

# Estados Financieros

Instituto de Cancerología S.A.S.

Diciembre 2021 - 2020

Instituto de  
Cancerología  
Las Américas

**alca**



**KPMG S.A.S.**  
Calle 2 No. 20 – 50, Piso 7, Edificio Q Office  
Medellín - Colombia

Teléfono 57 (4) 3556060  
home.kpmg/co

**AUDM&SMDE-EFI2022-P-128**

## **INFORME DEL REVISOR FISCAL**

Señores Accionistas  
Instituto de Cancerología S.A.S.:

### **Informe sobre la auditoría de los estados financieros**

#### **Opinión**

He auditado los estados financieros de Instituto de Cancerología S.A.S. (la Compañía), los cuales comprenden el estado de situación financiera al 31 de diciembre de 2021 y los estados de resultados y otros resultados integrales, de cambios en el patrimonio y de flujos de efectivo por el año que terminó en esa fecha y sus respectivas notas, que incluyen las políticas contables significativas y otra información explicativa.

En mi opinión, los estados financieros que se mencionan, preparados de acuerdo con información tomada fielmente de los libros y adjuntos a este informe, presentan razonablemente, en todos los aspectos de importancia material, la situación financiera de la Compañía al 31 de diciembre de 2021, los resultados de sus operaciones y sus flujos de efectivo por el año que terminó en esa fecha, de acuerdo con Normas de Contabilidad y de Información Financiera aceptadas en Colombia, aplicadas de manera uniforme con el año anterior.

#### **Bases para la opinión**

Efectué mi auditoría de conformidad con las Normas Internacionales de Auditoría aceptadas en Colombia (NIAs). Mis responsabilidades de acuerdo con esas normas son descritas en la sección "Responsabilidades del revisor fiscal en relación con la auditoría de los estados financieros" de mi informe. Soy independiente con respecto a la Compañía, de acuerdo con el Código de Ética para profesionales de la Contabilidad emitido por el Consejo de Normas Internacionales de Ética para Contadores (Código IESBA - *International Ethics Standards Board for Accountants*, por sus siglas en inglés) incluido en las Normas de Aseguramiento de la Información aceptadas en Colombia junto con los requerimientos éticos que son relevantes para mi auditoría de los estados financieros establecidos en Colombia y he cumplido con mis otras responsabilidades éticas de acuerdo con estos requerimientos y el Código IESBA mencionado. Considero que la evidencia de auditoría que he obtenido es suficiente y apropiada para fundamentar mi opinión.

#### **Otros asuntos**

Los estados financieros al y por el año terminado el 31 de diciembre de 2020 se presentan exclusivamente para fines de comparación y fueron auditados por otro contador público, "miembro

de KPMG S.A.S.” quien en su informe de fecha 30 de marzo de 2021 expresó una opinión sin salvedades sobre los mismos.

### **Responsabilidad de la administración y de los encargados del gobierno corporativo de la Compañía en relación con los estados financieros**

La administración es responsable por la preparación y presentación razonable de estos estados financieros de acuerdo con Normas de Contabilidad y de Información Financiera aceptadas en Colombia. Esta responsabilidad incluye: diseñar, implementar y mantener el control interno que la administración considere necesario para permitir la preparación de estados financieros libres de errores de importancia material, bien sea por fraude o error; seleccionar y aplicar las políticas contables apropiadas, así como establecer los estimados contables razonables en las circunstancias.

En la preparación de los estados financieros, la administración es responsable por la evaluación de la habilidad de la Compañía para continuar como un negocio en marcha, de revelar, según sea aplicable, asuntos relacionados con la continuidad de la misma y de usar la base contable de negocio en marcha a menos que la administración pretenda liquidar la Compañía o cesar sus operaciones, o bien no exista otra alternativa más realista que proceder de una de estas formas.

Los encargados del gobierno corporativo son responsables por la supervisión del proceso de reportes de información financiera de la Compañía.

### **Responsabilidades del revisor fiscal en relación con la auditoría de los estados financieros**

Mis objetivos son obtener una seguridad razonable sobre si los estados financieros considerados como un todo, están libres de errores de importancia material bien sea por fraude o error, y emitir un informe de auditoría que incluya mi opinión. Seguridad razonable significa un alto nivel de aseguramiento, pero no es una garantía de que una auditoría efectuada de acuerdo con NIAs siempre detectará un error material, cuando este exista. Los errores pueden surgir debido a fraude o error y son considerados materiales si, individualmente o en agregado, se podría razonablemente esperar que influyan en las decisiones económicas de los usuarios, tomadas sobre la base de estos estados financieros.

Como parte de una auditoría efectuada de acuerdo con NIAs, ejerzo mi juicio profesional y mantengo escepticismo profesional durante la auditoría. También:

- Identifico y evalúo los riesgos de error material en los estados financieros, bien sea por fraude o error, diseño y realizo procedimientos de auditoría en respuesta a estos riesgos y obtengo evidencia de auditoría que sea suficiente y apropiada para fundamentar mi opinión. El riesgo de no detectar un error material resultante de fraude es mayor que aquel que surge de un error, debido a que el fraude puede involucrar colusión, falsificación, omisiones intencionales, representaciones engañosas o la anulación o sobrepaso del control interno.

- Obtengo un entendimiento del control interno relevante para la auditoría con el objetivo de diseñar procedimientos de auditoría que sean apropiados en las circunstancias.
- Evalúo lo apropiado de las políticas contables utilizadas y la razonabilidad de los estimados contables y de las revelaciones relacionadas, realizadas por la administración.
- Concluyo sobre lo adecuado del uso de la hipótesis de negocio en marcha por parte de la administración y, basado en la evidencia de auditoría obtenida, sobre si existe o no una incertidumbre material relacionada con eventos o condiciones que puedan indicar dudas significativas sobre la habilidad de la Compañía para continuar como negocio en marcha. Si concluyera que existe una incertidumbre material, debo llamar la atención en mi informe a la revelación que describa esta situación en los estados financieros o, si esta revelación es inadecuada, debo modificar mi opinión. Mis conclusiones están basadas en la evidencia de auditoría obtenida hasta la fecha de mi informe. No obstante, eventos o condiciones futuras pueden causar que la Compañía deje de operar como un negocio en marcha.
- Evalúo la presentación general, estructura y contenido de los estados financieros, incluyendo las revelaciones, y si los estados financieros presentan las transacciones y eventos subyacentes para lograr una presentación razonable.
- Obtengo evidencia de auditoría suficiente y apropiada respecto de la información financiera de las entidades o actividades de negocios dentro de la Compañía para expresar una opinión sobre los estados financieros consolidados. Soy responsable por la dirección, supervisión y realización de la auditoría del Grupo. Sigo siendo el único responsable por mi opinión de auditoría.

Comunico a los encargados del gobierno de la Compañía, entre otros asuntos, el alcance planeado y la oportunidad para la auditoría, así como los hallazgos de auditoría significativos, incluyendo cualquier deficiencia significativa en el control interno que identifique durante mi auditoría.

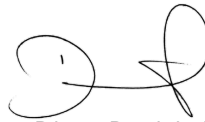
### **Informe sobre otros requerimientos legales y regulatorios**

Con base en el resultado de mis pruebas, en mi concepto durante el año 2021:

- a) La contabilidad de la Compañía ha sido llevada conforme a las normas legales y a la técnica contable.
- b) Las operaciones registradas en los libros se ajustan a los estatutos y a las decisiones de la Asamblea de Accionistas.
- c) La correspondencia, los comprobantes de las cuentas y los libros de actas y de registro de acciones se llevan y se conservan debidamente.

- d) Existe concordancia entre los estados financieros que se acompañan y el informe de gestión preparado por los administradores, el cual incluye la constancia por parte de la administración sobre la libre circulación de las facturas emitidas por los vendedores o proveedores.
- e) La información contenida en las declaraciones de autoliquidación de aportes al sistema de seguridad social integral, en particular la relativa a los afiliados y a sus ingresos base de cotización, ha sido tomada de los registros y soportes contables. La Compañía no se encuentra en mora por concepto de aportes al sistema de seguridad social integral.

Para dar cumplimiento a lo requerido en los artículos 1.2.1.2. y 1.2.1.5. del Decreto Único Reglamentario 2420 de 2015, en desarrollo de las responsabilidades del Revisor Fiscal contenidas en los numerales 1° y 3° del artículo 209 del Código de Comercio, relacionadas con la evaluación de si los actos de los administradores de la Sociedad se ajustan a los estatutos y a las órdenes o instrucciones de la Asamblea de Accionistas y si hay y son adecuadas las medidas de control interno, de conservación y custodia de los bienes de la Sociedad o de terceros que estén en su poder, emití un informe separado de fecha 28 de marzo de 2022.



Diana Patricia Bueno  
Revisor Fiscal de Instituto de Cancerología S.A.S.  
T.P. 263142 - T  
Miembro de KPMG S.A.S.

28 de marzo de 2022



**AUDM&SMDE-EFI2022-P-128**

**INFORME INDEPENDIENTE DEL REVISOR FISCAL SOBRE EL CUMPLIMIENTO DE LOS  
NUMERALES 1º Y 3º) DEL ARTÍCULO 209 DEL CÓDIGO DE COMERCIO**

Señores Accionistas  
Instituto de Cancerología S.A.S.:

**Descripción del Asunto Principal**

Como parte de mis funciones como Revisor Fiscal y en cumplimiento de los artículos 1.2.1.2 y 1.2.1.5 del Decreto Único Reglamentario 2420 de 2015, modificados por los artículos 4 y 5 del Decreto 2496 de 2015, respectivamente, debo reportar sobre el cumplimiento de los numerales 1º) y 3º) del artículo 209 del Código de Comercio, detallados como sigue, por parte de Instituto de Cancerología S.A.S. en adelante “la Sociedad” al 31 de diciembre de 2021, en la forma de una conclusión de seguridad razonable independiente, acerca de que los actos de los administradores han dado cumplimiento a las disposiciones estatutarias y de la Asamblea de Accionistas y que existen adecuadas medidas de control interno, en todos los aspectos materiales, de acuerdo con los criterios indicados en el párrafo denominado Criterios de este informe:

1º) Si los actos de los administradores de la Sociedad se ajustan a los estatutos y a las órdenes o instrucciones de la Asamblea de Accionistas, y

3º) Si hay y son adecuadas las medidas de control interno, de conservación y custodia de los bienes de la Sociedad o de terceros que estén en su poder.

**Responsabilidad de la administración**

La administración de la Sociedad es responsable por el cumplimiento de los estatutos y de las decisiones de la Asamblea de Accionistas y por diseñar, implementar y mantener medidas adecuadas de control interno, que incluyen el Sistema de Administración del Riesgo de Lavado de Activos y Financiación del Terrorismo, y las medidas de conservación y custodia de los bienes de la Sociedad o de terceros que estén en su poder”, de acuerdo con lo requerido en el sistema de control interno implementado por la administración.

**Responsabilidad del revisor fiscal**

Mi responsabilidad consiste en examinar si los actos de los administradores de la Sociedad se ajustan a los estatutos y a las órdenes o instrucciones de la Asamblea de Accionistas, y si hay y son adecuadas las medidas de control interno, de conservación y custodia de los bienes de la Sociedad o de terceros que estén en su poder y reportar al respecto en la forma de una conclusión de seguridad razonable independiente basado en la evidencia obtenida. Efectué mis procedimientos de acuerdo con la Norma Internacional de Trabajos para Atestiguar 3000 (Revisada)

aceptada en Colombia (International Standard on Assurance Engagements – ISAE 3000, por sus siglas en inglés, emitida por el Consejo de Normas Internacionales de Auditoría y Aseguramiento - International Auditing and Assurance Standard Board – IAASB, por sus siglas en inglés y traducida al español en 2018). Tal norma requiere que planifique y efectúe los procedimientos que considere necesarios para obtener una seguridad razonable acerca de si los actos de los administradores se ajustan a los estatutos y a las decisiones de la Asamblea de Accionistas y sobre si hay y son adecuadas las medidas de control interno, de conservación y custodia de los bienes de la Sociedad o de terceros que estén en su poder, de acuerdo con lo requerido en el sistema de control interno implementado por la administración, en todos los aspectos materiales.

La Firma de contadores a la cual pertenezco y que me designó como revisor fiscal de la Sociedad, aplica el Estándar Internacional de Control de Calidad No. 1 y, en consecuencia, mantiene un sistema completo de control de calidad que incluye políticas y procedimientos documentados sobre el cumplimiento de los requisitos éticos, las normas profesionales legales y reglamentarias aplicables.

He cumplido con los requerimientos de independencia y ética del Código de Ética para Contadores Profesionales emitido por la Junta de Normas Internacionales de Ética para Contadores – IESBA, por sus siglas en inglés, que se basa en principios fundamentales de integridad, objetividad, competencia profesional y debido cuidado, confidencialidad y comportamiento profesional.

Los procedimientos seleccionados dependen de mi juicio profesional, incluyendo la evaluación del riesgo de que los actos de los administradores no se ajusten a los estatutos y a las decisiones de la Asamblea de Accionistas y que las medidas de control interno, de conservación y custodia de los bienes de la Sociedad o de terceros que estén en su poder no estén adecuadamente diseñadas e implementadas, de acuerdo con lo requerido en el sistema de control interno implementado por la administración.

Este trabajo de aseguramiento razonable incluye la obtención de evidencia al 31 de diciembre de 2021. Los procedimientos incluyen:

- Obtención de una representación escrita de la Administración sobre si los actos de los administradores se ajustan a los estatutos y a las decisiones de la Asamblea de Accionistas y sobre si hay y son adecuadas las medidas de control interno, de conservación y custodia de los bienes de la Sociedad o de terceros que estén en su poder, de acuerdo con lo requerido en el sistema de control interno implementado por la administración.
- Lectura y verificación del cumplimiento de los estatutos de la Sociedad.
- Obtención de una certificación de la Administración sobre las reuniones de la Asamblea de Accionistas, documentadas en las actas.
- Lectura de las actas de la Asamblea de Accionistas y los estatutos y verificación de si los actos de los administradores se ajustan a los mismos.
- Indagaciones con la Administración sobre cambios o proyectos de modificación a los estatutos de la Sociedad durante el período cubierto y validación de su implementación.

- Evaluación de si hay y son adecuadas las medidas de control interno, de conservación y custodia de los bienes de la Sociedad o de terceros que estén en su poder, de acuerdo con lo requerido en el sistema de control interno implementado por la administración, lo cual incluye:
  - Pruebas de diseño, implementación y eficacia operativa sobre los controles relevantes de los componentes de control interno sobre el reporte financiero y los elementos establecidos por la Sociedad, tales como: entorno de control, proceso de valoración de riesgo por la entidad, los sistemas de información, actividades de control y seguimiento a los controles.
  - Evaluación del diseño, implementación y eficacia operativa de los controles relevantes, manuales, de los procesos clave del negocio relacionados con las cuentas significativas de los estados financieros.

### **Limitaciones inherentes**

Debido a las limitaciones inherentes a cualquier estructura de control interno, es posible que existan controles efectivos a la fecha de mi examen que cambien esa condición en futuros períodos, debido a que mi informe se basa en pruebas selectivas y porque la evaluación del control interno tiene riesgo de volverse inadecuada por cambios en las condiciones o porque el grado de cumplimiento con las políticas y procedimientos puede deteriorarse. Por otra parte, las limitaciones inherentes al control interno incluyen el error humano, fallas por colusión de dos o más personas o, inapropiado sobrepaso de los controles por parte de la administración.

### **Criterios**

Los criterios considerados para la evaluación de los asuntos mencionados en el párrafo Descripción del Asunto principal comprenden: a) los estatutos sociales y las actas de la Asamblea de Accionistas y, b) los componentes del control interno implementados por la Sociedad, tales como el ambiente de control, los procedimientos de evaluación de riesgos, sus sistemas de información y comunicaciones y el monitoreo de los controles por parte de la administración y de los encargados del gobierno corporativo, los cuales están basados en lo establecido en el sistema de control interno implementado por la administración.


### **Conclusión**

Mi conclusión se fundamenta en la evidencia obtenida sobre los asuntos descritos, y está sujeta a las limitaciones inherentes planteadas en este informe. Considero que la evidencia obtenida proporciona una base de aseguramiento razonable para fundamentar la conclusión que expreso a continuación:

En mi opinión, los actos de los administradores se ajustan a los estatutos y a las decisiones de la Asamblea de Accionistas y son adecuadas las medidas de control interno, de conservación y custodia de los bienes de la Sociedad o de terceros que estén en su poder, en todos los aspectos materiales, de acuerdo con lo requerido en el sistema de control interno implementado por la



administración, excepto porque los estados financieros de 2021 no estuvieron a disposición de los Accionistas dentro de los límites establecidos por los estatutos de la Sociedad.

A handwritten signature in black ink, appearing to be 'Diana Patricia Bueno', written in a cursive style.

Diana Patricia Bueno  
Revisor Fiscal de Promotora Médica Las Américas S.A.  
T.P. 271715 - T  
Miembro de KPMG S.A.S.

28 de marzo de 2022


Código	Descripción del concepto	Notas	2021	2020
<b>Activo</b>				
<b>Activo corriente:</b>				
<b>Efectivo y equivalentes de efectivo</b>				
1105	Caja	3	33.171.408	34.396.887
1110	Bancos		2.945	7.400
1130	Derechos Fiduciarios		33.167.963	34.388.987
			500	500
<b>Cuentas por cobrar comerciales netas</b>				
1305	Cientes Nacionales	4	44.814.255	53.310.519
			44.814.255	53.310.519
<b>Otros Activos</b>				
1320	Cuentas por cobrar Vinculados	5	5.882.102	-
1365	Cuentas Por Cobrar Empleados		5.000.000	-
1380	Deudores Varios		184.198	-
1705	Gastos Pagados Por Anticipado		150.556	-
			547.348	-
<b>Inventarios</b>				
1405	Inventarios	6	7.729.997	4.689.011
			7.729.997	4.689.011
<b>Otros Activos no Financieros</b>				
1705	Gastos Pagados Por Anticipado		-	913.303
			-	913.303
<b>Total activo corriente</b>			<b>91.597.762</b>	<b>93.309.720</b>
<b>Activo no corriente:</b>				
<b>Otros Activos</b>				
1320	Cuentas por cobrar Asociadas	5	211.483	-
1365	Cuentas Por Cobrar Empleados		-	-
			211.483	-
<b>Inversiones en asociadas</b>				
1210	Inversiones En Asociadas	7	1.894.708	1.394.501
			1.894.708	1.394.501
<b>Cuentas por cobrar comerciales netas</b>				
1320	Cuentas por cobrar Asociadas	4	-	509.001
1365	Cuentas Por Cobrar Empleados		-	230.000
			-	279.001
<b>Propiedad, mobiliario y equipo neto</b>				
1501	Anticipos para activos	8	29.550.742	30.504.999
1504	Terrenos		-	8.131
1516	Construcciones Y Edificaciones		8.070.218	8.070.218
1532	Equipo médico y científico		17.775.136	17.987.461
1524	Equipo De Oficina		3.312.243	3.757.647
1528	Equipo De Cómputo Y Comunicacion		179.300	250.693
1540	Equipo De Transporte		213.845	425.620
			-	5.229
<b>Activo intangible neto</b>				
1605	Programas Computador Software	9	3.983.622	2.789.237
			3.983.622	2.789.237
<b>Activos por derecho en uso neto</b>				
1510	Propiedades, planta y equipo en leasing	10	7.442.806	8.539.897
			7.442.806	8.539.897
<b>Propiedades de Inversión</b>				
1570	Propiedad de inversión	11	997.326	931.626
			997.326	931.626
<b>Activo por impuesto diferido</b>				
1710	Impuesto De Renta Diferido	16	1.502.037	-
			1.502.037	-
<b>Total activo no corriente</b>			<b>45.582.724</b>	<b>44.669.261</b>
<b>Total activo</b>			<b>137.180.486</b>	<b>137.978.981</b>
<b>Pasivo y Patrimonio de los accionistas</b>				
<b>Pasivo corriente:</b>				
<b>Prestamos y Obligaciones</b>				
2105	Creditos Bancarios	12	1.051.215	838.190
2195	Prestamos Instituciones Financieras		982.609	230.954
2125	Tajetas de credito		68.606	606.043
			-	1.193
<b>Pasivos por Arrendamiento</b>				
2120		10	678.277	774.381
			678.277	774.381

Código	Descripción del concepto	Notas	2021	2020
<b>Cuentas por pagar comerciales</b>		<b>13</b>	<b>54.903.995</b>	<b>47.297.058</b>
2205	Nacionales		24.415.217	30.559.836
2304	Diversos		16.832	-
2310	Casa matriz		8.859.504	7.565.214
2315	A Compañías Vinculadas		9.975.933	1.121.491
2335	Costos Y Gastos Por Pagar		974.897	933.244
2370	Retenciones Y Aportes De Nomina		6.175	12.423
2380	Acreedores Varios		9.319.199	1.964.098
2805	Ingresos Recibidos Por Anticipado		1.336.238	5.140.752
<b>Pasivo por impuestos corrientes</b>		<b>16</b>	<b>3.708.714</b>	<b>577.647</b>
2404	Impuesto De Renta		3.708.714	577.647
<b>Otras Cuentas por Pagar</b>		<b>14</b>	<b>5.980.317</b>	-
2370	Retenciones Y Aportes De Nomina		1.725.993	-
2505	Nomina Por Pagar		780.398	-
2510	Cesantías Consolidadas		559.414	-
2515	Intereses Sobre Cesanias		65.006	-
2525	Vacaciones Consolidadas		1.733.568	-
2365	Retencion En La Fuente E Impuesto De Timbre		947.579	-
2367	Impuesto A Las Ventas Retenido		96	-
2368	Retencion En La Fuente Ica		17.490	-
2408	Impuesto Sobre Las Ventas		2.593	-
2412	Impuesto Industria Y Comercio		148.180	-
<b>Beneficios a empleados</b>		<b>14</b>	-	<b>4.768.796</b>
2370	Retenciones Y Aportes De Nomina		-	1.384.639
2505	Nomina Por Pagar		-	973.589
2510	Cesantías Consolidadas		-	659.370
2515	Intereses Sobre Cesanias		-	78.575
2525	Vacaciones Consolidadas		-	1.672.623
<b>Otros Pasivos Financieros</b>		<b>14</b>	-	<b>846.486</b>
2365	Retencion En La Fuente E Impuesto De Timbre		-	706.162
2367	Impuesto A Las Ventas Retenido		-	4.521
2368	Retencion En La Fuente Ica		-	1.744
2408	Impuesto Sobre Las Ventas		-	3.930
2412	Impuesto Industria Y Comercio		-	130.129
<b>Provisiones</b>		<b>15</b>	<b>607.567</b>	-
2635	Procesos Administrativos		607.567	-
<b>Ingresos Diferidos</b>			<b>70.147</b>	<b>87.016</b>
2705	Ingresos Diferios C.P		70.147	87.016
<b>Total pasivo corriente</b>			<b>67.000.232</b>	<b>55.189.574</b>
<b>Pasivo no corriente:</b>				
<b>Prestamos y Obligaciones</b>		<b>12</b>	<b>9.140.230</b>	<b>11.368.377</b>
2105	Creditos Financieros		2.716.846	3.662.485
2195	Credito partes relacionadas		6.423.384	7.705.892
2130	Arrendamiento Financiero		-	-
<b>Pasivos por arrendamiento</b>		<b>10</b>	<b>9.109.276</b>	<b>10.112.812</b>
2120	Pasivos por Arrendamiento Financiero		9.109.276	10.112.812
<b>Cuentas por Pagar Comerciales</b>		<b>13</b>	<b>11.933.332</b>	<b>11.933.332</b>
2840	Cuentas en participacion a Compañía Matriz		11.933.332	11.933.332
<b>Ingresos Diferidos</b>			<b>79.323</b>	<b>150.046</b>
2705	Ingresos Diferios		79.323	150.046
<b>Otras provisiones</b>			-	<b>465.216</b>
2635	Procesos Administrativos		-	465.216
<b>Pasivo por impuesto diferido</b>			-	<b>2.919.711</b>
2710	Impuesto De Renta Diferido		-	2.919.711
<b>Total pasivo no corriente</b>			<b>30.262.161</b>	<b>36.949.494</b>
<b>Total pasivo</b>			<b>97.262.393</b>	<b>92.139.068</b>


<u>Código</u>	<u>Descripción del concepto</u>	<u>Notas</u>	<u>2021</u>	<u>2020</u>
<u>Patrimonio</u>				
<b>Capital</b>		<b>17</b>	<b>5.000.000</b>	<b>5.000.000</b>
3105	Capital Suscrito Y Pagado		5.000.000	5.000.000
<b>Reservas</b>		<b>18</b>	<b>16.081.526</b>	<b>16.081.526</b>
3305	Reservas Obligatorias		3.155.274	3.155.274
3315	Reservas Ocasionales		12.926.252	12.926.252
<b>Otro resultado integral</b>		<b>19</b>	<b>6.761.964</b>	<b>7.047.908</b>
3205	Superavit De Capital		159.399	118.246
3520	Superavit Por Revaluacion y Amortiz. Superavit		8.838.956	8.834.817
3525	Imporenta Diferido Superavit		(2.236.391)	(1.905.155)
<b>Resultado del Ejercicio</b>			<b>10.121.347</b>	<b>15.805.460</b>
3605	Utilidades O Excedentes Ejercicio		10.121.347	15.805.460
<b>Resultado acumulados</b>			<b>1.953.256</b>	<b>1.905.019</b>
3705	Utilidades O Excedentes Acumulados		1.953.256	1.905.019
<b>Total patrimonio</b>			<b><u>39.918.093</u></b>	<b><u>45.839.913</u></b>
<b>Total pasivo y patrimonio</b>			<b><u>137.180.486</u></b>	<b><u>137.978.981</u></b>

Véanse las notas 1 a 29 que acompañan los Estados Financieros

Los suscritos, Representante Legal y Contador del Instituto de Cancerología S.A.S certifican que se han verificado previamente las afirmaciones contenidas en el presente estado financiero conforme al reglamento y que, las mismas, se han tomado fielmente de los libros de contabilidad.



Santiago Navarrete Rivera  
Representante Legal Suplente



Sergio Andres Salinas Gil  
Contador  
TP No 167250-T




Diana Patricia Bueno Bueno  
Revisor Fiscal  
TP No 271715-T  
Miembro de KPMG S.A.S.


<b>Código</b>	<b>Descripción del concepto</b>	<b>Notas</b>	<b>2021</b>	<b>2020</b>
Operaciones continuadas				
<b>Ingresos de operaciones ordinarias</b>		<b>20</b>	<b>157.117.779</b>	<b>147.451.855</b>
4105	Servicios De Salud		157.117.779	147.451.855
<b>Costos de operación</b>		<b>21</b>	<b>(117.870.527)</b>	<b>(112.963.931)</b>
6105	Servicios De Salud		(117.870.527)	(112.963.931)
<b>Resultados brutos</b>			<b>39.247.252</b>	<b>34.487.924</b>
<b>Gastos de administración</b>		<b>21</b>	<b>(14.620.770)</b>	<b>(12.209.159)</b>
5105	Gastos De Administracion		(14.620.770)	(12.209.159)
<b>Gastos de ventas</b>		<b>21</b>	<b>(321.040)</b>	<b>(750.754)</b>
5205	Gastos De Venta		(321.040)	(750.754)
<b>Otros ingresos de Operación</b>		<b>22</b>	<b>1.238.598</b>	<b>949.576</b>
4115	Otros ingresos de Operación		1.238.598	949.576
<b>Otros gastos de operación</b>		<b>23</b>	<b>(10.423.569)</b>	<b>(2.374.686)</b>
5320	Deterioro		(10.292.458)	(2.371.599)
5325	Donaciones		(908)	(891)
5330	Gastos Extraordinarios		(130.203)	(2.196)
<b>Ingreso por metodo de participacion</b>		<b>7</b>	<b>-</b>	<b>325.390</b>
4115	Participacion Proveniente asociadas		-	325.390
<b>Resultados de actividades de la operación</b>			<b>15.120.471</b>	<b>20.428.291</b>
<b>Ganancia (pérdida) por actividades de operación</b>				
<b>Otros ingresos de operación</b>		<b>24</b>	<b>991.646</b>	<b>3.543.830</b>
4115	Actividades De Inversion		991.646	3.543.830
<b>Otros ingresos de operación</b>		<b>25</b>	<b>(2.954.236)</b>	<b>(913.021)</b>
5305	Costos Financieros		(2.954.236)	(913.021)
<b>Resultados de actividades de la operación</b>			<b>(1.962.590)</b>	<b>2.630.809</b>
<b>Ingreso por metodo de participacion</b>		<b>7</b>	<b>659.055</b>	<b>-</b>
4115	Participacion Proveniente asociadas		659.055	-
<b>Resultado antes del impuestos sobre la renta</b>			<b>13.816.936</b>	<b>23.059.100</b>
<b>Impuestos sobre la renta</b>		<b>16</b>	<b>(3.695.589)</b>	<b>(7.253.640)</b>
5405	Impuesto De Renta Y Complementarios		(3.695.589)	(7.253.640)
<b>Resultado del periodo</b>			<b>10.121.347</b>	<b>15.805.460</b>
<b>Otro Resultado Integral</b>				
<b>Componentes que no seran reclasificados posteriormente a resultados del periodo</b>				
Amortizacion Superavit por Revalorizacion		<b>19</b>	(48.238)	(49.090)
Superavit metodo de participacion		<b>19</b>	41.152	-
Impuesto a la ganancia sobre otro resultado inteç		<b>16-19</b>	(278.858)	-
			(285.944)	(49.090)
<b>Otro Resultado Integral integral neto en impuesto</b>				
<b>Resultado Integral de todo el año</b>			<b>9.835.403</b>	<b>15.756.370</b>
<b>Resultado del Periodo atribuíle a :</b>				
Propietario compañía			<b>10.121.347</b>	<b>15.805.460</b>
<b>Resultado del Periodo atribuíle a :</b>				
Propietario compañía			<b>9.835.403</b>	<b>15.756.370</b>

Véanse las notas 1 a 29 que acompañan los Estados Financieros

Los suscritos, Representante Legal y Contador del Instituto de Cancerología S.A.S certifican que se han verificado previamente las afirmaciones contenidas en el presente estado financiero conforme al reglamento y que, las mismas, se han tomado fielmente de los libros de contabilidad.



Santiago Navarrete Rivera  
Representante Legal Suplente



Sergio Andres Salinas Gil  
Contador  
TP No 167250-T




Diana Patricia Bueno Bueno  
Revisor Fiscal  
TP N° 271715 - T  
Miembro de KPMG S.A.S.  
( Véase mi informe del 28 de marzo 2022)


Por los años terminados el 31 de Diciembre:	Patrimonio atribuible al propietario de la Compañía					
	Capital	Reservas	Otros resultados integrales	Resultados del ejercicio	Resultados acumulados	Total patrimonio
<b>Saldos al 31 de diciembre de 2019</b>	<b>5.000.000</b>	<b>16.081.526</b>	<b>7.096.998</b>	<b>13.213.811</b>	<b>1.855.929</b>	<b>43.248.264</b>
Resultados del ejercicio	-	-	-	15.805.460	-	15.805.460
Otro resultado integral del ejercicio	-	-	(49.090)	-	-	(49.090)
<b>Resultados del periodo y total resultados integrales</b>	<b>-</b>	<b>-</b>	<b>(49.090)</b>	<b>15.805.460</b>	<b>-</b>	<b>15.756.370</b>
Traslado del resultado del ejercicio 2019	-	-	-	(13.213.811)	13.213.811	-
Amortización superavit por revaluación	-	-	-	-	49.090	49.090
Pago de dividendos	-	-	-	-	(13.213.811)	(13.213.811)
<b>Total transacciones con los propietarios de la Compañía</b>	<b>-</b>	<b>-</b>	<b>-</b>	<b>(13.213.811)</b>	<b>49.090</b>	<b>(13.164.721)</b>
<b>Saldos al 31 de Diciembre de 2020</b>	<b>5.000.000</b>	<b>16.081.526</b>	<b>7.047.908</b>	<b>15.805.460</b>	<b>1.905.019</b>	<b>45.839.913</b>
<b>Saldos al 31 de diciembre de 2020</b>	<b>5.000.000</b>	<b>16.081.526</b>	<b>7.047.908</b>	<b>15.805.460</b>	<b>1.905.019</b>	<b>45.839.913</b>
Resultados del ejercicio	-	-	-	10.121.347	-	10.121.347
Otro resultado integral del ejercicio	-	-	(285.944)	-	-	(285.944)
<b>Resultados del periodo y total resultados integrales</b>	<b>-</b>	<b>-</b>	<b>(285.944)</b>	<b>10.121.347</b>	<b>-</b>	<b>9.835.403</b>
Aporte de capital	-	-	-	-	-	-
Traslado del resultado del ejercicio 2020	-	-	-	(15.805.460)	15.805.460	-
Amortización superavit por revaluación	-	-	-	-	48.237	48.237
Pago de dividendos	-	-	-	-	(15.805.460)	(15.805.460)
<b>Total transacciones con los propietarios de la Compañía</b>	<b>-</b>	<b>-</b>	<b>-</b>	<b>(15.805.460)</b>	<b>48.237</b>	<b>(15.757.223)</b>
<b>Saldos al 31 de Diciembre de 2021</b>	<b>5.000.000</b>	<b>16.081.526</b>	<b>6.761.964</b>	<b>10.121.347</b>	<b>1.953.256</b>	<b>39.918.093</b>

Véanse las notas 1 a 29 que acompañan a los estados financieros

Los suscritos, Representante Legal y Contador del Instituto de Cancerología S.A.S., certifican que se han verificado previamente las afirmaciones contenidas en el presente estado financiero conforme al reglamento y que, las mismas, se han tomado de los libros de contabilidad.



Santiago Navarrete Rivera  
Representante Legal



Sergio Andrés Salinas Gil  
Contador  
T.P. 167250 -T




Diana Patricia Bueno Bueno  
Revisor Fiscal  
T.P. 271715 -T  
Miembro de KPMG S.A.S.  
(Véase mi informe del 28 de marzo de 2022)


Por los años terminados el 31 de diciembre:	Nota	2021	2020
<b>Flujos de efectivo por actividades de operación</b>			
Utilidad del período		\$ 10.121.347	15.805.460
<b>Ajustes por:</b>			
Gasto por impuesto sobre la renta	16	3.695.589	7.253.640
Depreciación	21	1.892.509	1.387.659
Amortización de intangibles	21	502.145	135.239
Provisiones neto	15	142.351	25.482
Deterioro en propiedades, mobiliario y equipo neto	23	59.988	7.526
Utilidad en retiro de activos por derecho de uso	22	(48.196)	-
Ingreso por variación del valor razonable de las propiedades de inversión	22	(65.700)	-
Deterioro de cuentas por cobrar comerciales neto	22-23	9.939.611	2.326.424
Recuperación provisión por deterioro de cuentas por cobrar			(815.939)
Recupero por deterioro de propiedad de inversión	22	-	(31.792)
Utilidad en venta de propiedades, mobiliario y equipo	22	(8.971)	-
Gastos Intereses	12	1.472.912	836.115
Ingreso por la aplicación del método de participación	7	(659.055)	(325.390)
Pérdida (utilidad) por diferencia en cambio neta	26	860.118	(249.164)
<b>Variación neta en activos y pasivos:</b>			
Cuentas por cobrar comerciales y otras cuentas por cobrar		3.288.470	15.069.153
Inventarios		(3.040.986)	514.958
Otros activos		773.757	(38.087)
Cuentas por pagar comerciales y otras cuentas por pagar		2.260.668	6.302.832
Beneficios a empleados		-	1.235.933
Otros pasivos financieros		-	(19.650)
Ingresos diferidos, incluidas las subvenciones del gobierno		-	237.062
<b>Flujos generados por actividades de operación</b>		<b>\$ 31.186.557</b>	<b>49.657.461</b>
Pago de impuesto sobre la renta		(5.130.475)	(5.593.099)
<b>Flujo neto generado por actividades de operación</b>		<b>\$ 26.056.082</b>	<b>44.064.362</b>
<b>Flujos de efectivo por actividades de inversión</b>			
Compra de propiedades, mobiliario y equipo	8	(87.747)	(426.314)
Dividendos recibidos por inversiones en asociadas	7	200.000	100.000
Préstamos a vinculados	5	(5.000.000)	-
Venta de propiedades, mobiliario y equipo		11.586	-
Compra de intangibles	9	(1.351.137)	(580.203)
<b>Flujo neto usado en actividades de inversión</b>		<b>\$ (6.227.298)</b>	<b>(906.517)</b>
<b>Flujos de efectivo por actividades de financiación</b>			
Nuevos préstamos y obligaciones	12	45.685	16.281.653
Intereses pagados	12	(1.499.126)	(712.608)
Pago de capital de préstamos y obligaciones y pasivos por arrendamiento	12	(3.795.362)	(13.283.573)
Pago de dividendos		(15.805.460)	(13.213.811)
<b>Flujos neto procedentes de (usados en) actividades de financiación</b>		<b>\$ (21.054.263)</b>	<b>(10.928.339)</b>
Aumento (disminución) neto en efectivo y equivalentes al efectivo		(1.225.479)	32.229.506
Efectivo y equivalentes al efectivo al 1 de enero		34.396.887	2.167.381
<b>Efectivo y equivalentes al efectivo al 31 de diciembre</b>	3	<b>\$ 33.171.408</b>	<b>34.396.887</b>
<b>Transacciones que no representan flujos de efectivo</b>			
Cancelación de arrendamiento financiero y otros financiamientos		\$ (311.697)	-
Activos Intangibles adquiridos a proveedores pendiente de pago	9	345.392	-
Activos Fijos adquiridos a proveedores pendiente de pago	8	114.154	13.734

Véanse las notas 1 a 29 que acompañan a los estados financieros

Los suscritos, Representante Legal y Contador del Instituto de Cancerología S.A.S, certifican que se han verificado previamente las afirmaciones contenidas en el presente estado financiero conforme al reglamento y que las mismas, han sido preparados de acuerdo con información tomada de los libros de contabilidad de la Compañía.



Santiago Navarrete Rivera  
Representante Legal



Sergio Andrés Salinas Gil  
Contador  
T.P. 167250 -T



Diana Patricia Bueno Bueno  
Revisor Fiscal  
T.P. 271715 -T

Miembro de KPMG S.A.S.  
(Véase mi informe del 28 de marzo de 2022)

**Instituto de Cancerología S.A.S.**  
**Notas a los Estados Financieros**  
**Al 31 de diciembre de 2021 y 2020**  
**(Valores expresados en miles de pesos)**

**1. Entidad y Objeto Social**

El Instituto de Cancerología S.A.S en adelante "la Compañía" fue establecido de acuerdo con las leyes colombianas el 24 de octubre de 1991 por escritura pública No. 4356 otorgada en la Notaría Cuarta de Medellín. El 31 de agosto de 2000 mediante escritura pública No. 3817 de la Notaría Veintinueve de Medellín, fue transformada de sociedad Limitada a sociedad Anónima. Con la escritura pública No. 3136 del 11 de junio de 2009 otorgada por la Notaría Veintinueve de Medellín, se reformaron y compilaron los estatutos de la sociedad. El 11 de diciembre de 2019, se registró en Cámara de Comercio el extracto del acta No. 20 de la Asamblea de Accionistas del 2 de diciembre de 2019, bajo el número 35064, mediante la cual la sociedad se transformó de Anónima a Sociedad por Acciones Simplificada, adoptando la razón social de INSTITUTO DE CANCEROLOGÍA S.A.S.

El domicilio principal de la Compañía es la ciudad de Medellín y el término de duración es indefinida.

La Compañía tiene por objeto social la prestación de servicios médicos-quirúrgicos, hospitalarios, en la rama de radio-terapia y oncología, así como la prestación de servicios referentes a la consulta externa hospitalaria; la prestación de servicios de asesoría de carácter científico en las materias afines al objeto social de la compañía a hospitales, centros de salud y clínicas de carácter local, nacional o internacional; la celebración de contratos de servicios profesionales con entidades públicas o privadas nacionales o extranjeras en las actividades comprendidas en el objeto social; la representación de organismos nacionales o internacionales dedicados a ramos afines; el desarrollo de investigaciones de carácter científico por iniciativa propia o por petición de parte de organismos estatales o privados nacionales o internacionales.

El ejercicio social se ajusta al año calendario, anualmente, con efecto a 31 de diciembre. Según los estatutos, la Compañía hará corte de cuentas para producir los estados financieros correspondientes al ejercicio finalizado en esa fecha.

La Compañía es vigilado por la Superintendencia Nacional de Salud.

**Situación de Control**

A finales de 2018, Promotora Médica las Américas S.A. adquirió las 500.000 acciones de la Compañía quedando con el control, bajo el presupuesto de participación patrimonial, ya que adquirió el 100% de las acciones.

**2. Bases para la Preparación y Presentación de los Estados Financieros**

**Marco Técnico Normativo**

Los estados financieros han sido preparados de acuerdo con las Normas de Contabilidad y de Información Financiera aceptadas en Colombia (NCIF), establecidas en la Ley 1314 de 2009, reglamentadas por el Decreto Único Reglamentario 2420 de 2015 modificado por los Decretos 2496 de 2015, 2131 de 2016, 2170 de 2017, 2483 de 2018, 2270 de 2019, 1432 de 2020 y 938 de 2021. Las NCIF aplicables en 2021 se basan en las Normas Internacionales de

(Continúa)



**Instituto de Cancerología S.A.S.**  
**Notas a los Estados Financieros**  
**31 de diciembre de 2021 y 2020**  
**(Valores expresados en miles de pesos)**

Información Financiera (NIIF), junto con sus interpretaciones, emitidas por el Consejo de Normas Internacionales de Contabilidad (International Accounting Standards Board – IASB, por sus siglas en inglés); las normas de base corresponden a las traducidas oficialmente al español y emitidas por el IASB al segundo semestre de 2020.

Estos estados financieros y las notas que se acompañan fueron autorizados para su publicación por el Representante Legal el 03 de marzo de 2022, para ser considerados por la Asamblea General de Accionistas quien los aprobará o los improbará.

Un detalle de las políticas contables está incluido en la nota 2.1 de estos estados financieros.

Para efectos legales en Colombia, los estados financieros separados son los estados financieros principales.

### **Moneda Funcional y de Presentación**

La moneda funcional de la compañía es el peso colombiano; dado que es la moneda del entorno económico principal en el que operan las empresas.

La moneda de presentación de los estados financieros es el peso colombiano y sus cifras están expresadas en miles de pesos.

### **Bases de Medición**

Los estados financieros han sido preparados sobre la base del costo histórico con excepción de las siguientes partidas importantes incluidas en el estado de situación financiera:

- Los bienes inmuebles (terrenos y edificaciones) medidos a valor razonable.
- Las propiedades de inversión medidos a valor razonable.
- Las inversiones en asociadas medidas por el método de participación.

### **Estimados y Juicios Contables Significativos en la Preparación de los Estados Financieros**

La preparación y presentación de los estados financieros bajo NCIF, requiere el uso de estimaciones y juicios por parte de la Administración, para determinar el valor de los activos y pasivos en los estados financieros, cuando no es posible obtener dicho valor de otras fuentes. Los resultados reales pueden diferir de dichos estimados.

Las estimaciones y supuestos relevantes son revisados regularmente. Las revisiones de las estimaciones contables son reconocidas en el período en que la estimación es revisada y en cualquier período futuro afectado.

Las estimaciones y juicios significativos realizados por la Compañía para determinar el valor de algunos activos y pasivos en los estados financieros son:

#### **Juicios:**

La información sobre juicios críticos en la aplicación de políticas contables que tienen el efecto más importante en los estados financieros, se describe en las siguientes notas:

(Continúa)

**Instituto de Cancerología S.A.S.**  
**Notas a los Estados Financieros**  
**31 de diciembre de 2021 y 2020**  
**(Valores expresados en miles de pesos)**

- Nota 7 – Inversión en asociada: Se definió que sobre la inversión en Ciclotron S.A.S., no se tiene control y por ende no se realiza proceso de consolidación.
- Nota 10 – Activos por derechos de uso y Pasivos por arrendamientos: Para el reconocimiento inicial de los activos por derechos de uso NIIF 16, se definió el tiempo por el cual se espera mantener vigente los contratos de arrendamiento.
- Nota 8 – Inmuebles, mobiliario y equipo neto y Nota propiedades de inversión: Para la actualización del valor razonable de los terrenos, edificaciones y las propiedades de inversión, la Compañía utiliza tasaciones realizadas por terceros independientes con capacidad profesional reconocida y una amplia experiencia sobre el tipo de activos objeto de valoración.

**Supuestos e Incertidumbres en las Estimaciones:**

- Nota 4 – Cuentas por cobrar comerciales netos: Se utilizan estadísticas para medir el valor razonable de las cuentas por cobrar y los ingresos de actividades ordinarias. Adicionalmente se utilizan estadísticas de recaudo para medir el efecto de la pérdida esperada.
- Nota 8 – Inmuebles, mobiliario y equipo neto - Nota 9 – Activos intangibles neto: Evaluación de la existencia de indicadores de deterioro de los activos y la valoración de activos para determinar la existencia de pérdidas por deterioro de valor y la determinación de la vida útil y valores residuales.
- Nota 15 – Provisiones: Para las demandas de Responsabilidad civil médica y laborales, se contratan Abogados externos quienes definen la probabilidad de ocurrencia y el valor de los pasivos de valor incierto o contingente.
- Nota 16 – Impuestos a las ganancias: La determinación de las obligaciones y gastos por impuestos requiere de interpretaciones a la legislación tributaria aplicable. La Compañía busca asesoría profesional en materia tributaria antes de tomar alguna decisión sobre asuntos tributarios. Aun cuando la Administración considera que sus estimaciones son prudentes y apropiadas, pueden surgir diferencias de interpretación con la administración tributaria que pudieran afectar los cargos por impuestos en el futuro. La recuperabilidad de los activos por impuestos diferidos.

En cuanto al reconocimiento del activo por impuesto de renta diferido, se evalúa la disponibilidad de ganancias imponibles futuras contra las cuales se pueden utilizar las diferencias temporarias deducibles y las pérdidas fiscales por amortizar.

**Negocio en Marcha**

La preparación de los estados financieros se realizó sobre la base de negocio en marcha. Se determinó que no existe incertidumbre alguna sobre hechos, eventos o condiciones que puedan aportar duda significativa sobre la posibilidad de que la Compañía siga funcionando normalmente. Los juicios por los cuales se determinó que la Compañía es un negocio en marcha, equivalen a la evaluación de la situación financiera actual, sus intenciones actuales, el resultado de las operaciones y el acceso a los recursos financieros en el mercado financiero, donde se consideró, además, el impacto de tales factores en las operaciones futuras y no se determinó situación alguna que manifieste imposibilitar el funcionamiento de la Compañía

(Continúa)

**Instituto de Cancerología S.A.S.**  
**Notas a los Estados Financieros**  
**31 de diciembre de 2021 y 2020**  
**(Valores expresados en miles de pesos)**

como un negocio en marcha.

**2.1. Reclasificación de Partidas en los Estados Financieros:**

La Compañía realizó cambios en la presentación de algunas partidas del estado de situación financiera con el objetivo de mejorar la comparabilidad de la información entre periodos y homologar la presentación de los estados financieros con Casa Matriz. Los cambios fueron los siguientes:

	Al 31 de diciembre de 2021	Al 01 de enero de 2021	Al 31 de diciembre de 2020
<b>Activos</b>			
<b>Activos corrientes:</b>			
Efectivo y equivalentes al efectivo	\$ 33.171.408	34.396.887	34.396.887
Cuentas por cobrar comerciales, neto	44.814.255	53.310.519	53.310.519
Inventarios	7.729.997	4.689.011	4.689.011
Otros activos no financieros	-	913.303	913.303
Otros activos	5.882.102	-	-
<b>Total activos corrientes</b>	<b>\$ 91.597.762</b>	<b>93.309.720</b>	<b>93.309.720</b>
<b>Activos no corrientes:</b>			
Otros activos	\$ 211.483	-	-
Inversiones en asociadas	1.894.708	1.394.501	1.394.501
Cuentas por cobrar comerciales y otras netas	-	509.001	509.001
Propiedades, mobiliario y equipos neto	29.550.742	30.504.999	39.044.896
Activos intangibles neto	3.983.622	2.789.237	2.789.237
Activos por derechos de uso, neto	7.442.806	8.539.897	-
Propiedades de inversión	997.326	931.626	931.626
Activos por impuestos diferidos	1.502.037	-	-
<b>Total activos no corrientes</b>	<b>\$ 45.582.724</b>	<b>44.669.261</b>	<b>44.669.261</b>
<b>Total activos</b>	<b>\$ 137.180.486</b>	<b>137.978.981</b>	<b>137.978.981</b>
<b>Pasivos</b>			
<b>Pasivos corrientes:</b>			
Préstamos y obligaciones	\$ 1.051.215	838.190	1.612.571
Pasivos por arrendamiento	678.277	774.381	-
Cuentas por pagar comerciales	54.903.995	47.297.058	47.297.058
Pasivos por impuestos corrientes	3.708.714	577.647	577.647
Beneficios a empleados	-	4.768.796	4.768.796
Otros pasivos no financieros	-	846.486	846.486
Otras cuentas por pagar	5.980.317	-	-
Provisiones	607.567	-	-
Ingreso diferido	70.147	87.016	87.016
<b>Total pasivos corrientes</b>	<b>\$ 67.000.232</b>	<b>55.189.574</b>	<b>55.189.574</b>
<b>Pasivos no corrientes:</b>			
Préstamos y obligaciones	\$ 9.140.230	11.368.377	21.481.189
Pasivos por arrendamiento	9.109.276	10.112.812	-
Cuentas por pagar comerciales	11.933.332	11.933.332	11.933.332
Ingreso diferido	79.323	150.046	150.046
Provisiones	-	465.216	465.216
Pasivos por impuestos diferidos	-	2.919.711	2.919.711
<b>Total pasivos no corrientes</b>	<b>\$ 30.262.161</b>	<b>36.949.494</b>	<b>36.949.494</b>
<b>Total pasivos</b>	<b>\$ 97.262.393</b>	<b>92.139.068</b>	<b>92.139.068</b>

(Continúa)

**Instituto de Cancerología S.A.S.**  
**Notas a los Estados Financieros**  
**31 de diciembre de 2021 y 2020**  
**(Valores expresados en miles de pesos)**

**2.2. Políticas Contables Significativas**

A continuación, se describen las principales políticas contables implementadas en la Compañía, de acuerdo con la normatividad vigente:

(a) Participación en otras entidades

**i. Asociadas**

Las entidades asociadas son aquellas entidades en las cuales la Compañía tiene influencia significativa, pero no control o control conjunto, sobre las políticas financieras y operativas.

Las inversiones en entidades asociadas se reconocen según el método de participación y se miden inicialmente al costo. El costo de la inversión incluye los costos de transacción.

Los estados financieros incluyen la participación de la Compañía en las utilidades o pérdidas y en el otro resultado integral de inversiones contabilizadas según el método de la participación, después de realizar los ajustes necesarios para alinear las políticas contables de las entidades asociadas y negocios conjuntos con las de la Compañía.

(b) Instrumentos Financieros

**i) Reconocimiento y Medición Inicial**

Las cuentas por cobrar comerciales se reconocen inicialmente cuando se originan. Todos los demás activos financieros y pasivos financieros se reconocen inicialmente cuando la Compañía se convierte en parte de las disposiciones contractuales del instrumento.

Un activo financiero (a menos que sea una cuenta por cobrar comercial sin un componente de financiamiento significativo) o un pasivo financiero se mide inicialmente al valor razonable más, para un elemento que no está a valor razonable con cambios en resultados, los costos de transacción que son directamente atribuibles a su adquisición o emisión. Una cuenta por cobrar comercial sin un componente de financiamiento significativo se mide inicialmente al precio de la transacción.

**ii) Clasificación y Medición Posterior**

• **Activos Financieros**

En el reconocimiento inicial, un activo financiero se clasifica como medido a: costo amortizado; valor razonable con cambios en otro resultado integral - inversión de deuda; valor razonable con cambio en otro resultado integral - patrimonio; o valor razonable con cambio en resultados.

Los activos financieros no se reclasifican después de su reconocimiento inicial, a menos que la Compañía cambie su modelo de negocios para administrar los activos financieros, en cuyo caso todos los activos financieros afectados se reclasifican el primer día del primer período de reporte posterior al cambio en el modelo de negocios.

(Continúa)

**Instituto de Cancerología S.A.S.**  
**Notas a los Estados Financieros**  
**31 de diciembre de 2021 y 2020**  
**(Valores expresados en miles de pesos)**

Un activo financiero se mide al costo amortizado si cumple con las dos condiciones siguientes y no está designado como a valor razonable con cambio en resultados:

- Se mantiene dentro de un modelo de negocio cuyo objetivo es mantener activos para cobrar flujos de efectivo contractuales; y
- Sus términos contractuales dan lugar en fechas específicas a los flujos de efectivo que son únicamente pagos del principal e intereses sobre el monto del principal pendiente.

Una inversión de deuda se mide a valor razonable con cambio en otro resultado integral si cumple las dos condiciones siguientes y no se designa como a valor razonable con cambio en resultados:

- Se mantiene dentro de un modelo de negocio cuyo objetivo se logra mediante la recopilación de flujos de efectivo contractuales y la venta de activos financieros; y
- Sus términos contractuales dan lugar en fechas específicas a los flujos de efectivo que son únicamente pagos del principal e intereses sobre el monto del principal pendiente.

En el reconocimiento inicial de una inversión de capital que no se mantiene para negociar, la Compañía puede elegir irrevocablemente presentar cambios posteriores en el valor razonable de la inversión en otro resultado integral. Esta elección se realiza sobre una base de inversión por inversión.

Todos los activos financieros no clasificados como medidos al costo amortizado o a valor razonable con cambios en otro resultado integral como se describe anteriormente se miden a valor razonable con cambios en resultados. En el reconocimiento inicial, la Compañía puede designar irrevocablemente un activo financiero que de otra manera cumple con los requisitos para ser medido al costo amortizado o al valor razonable con cambios en otro resultado integral como al valor razonable con cambios en resultados si al hacerlo se elimina o reduce significativamente un desajuste contable que de otro modo surgiría.

• **Activos Financieros - Evaluación del Modelo de Negocio:**

La Compañía realiza una evaluación del objetivo del modelo de negocio en el que un activo financiero se mantiene a nivel de un portafolio porque esto refleja mejor la forma en que se administra la empresa y se proporciona información a la gerencia. La información considerada incluye:

- Las políticas y objetivos establecidos para el portafolio y el funcionamiento de esas políticas en la práctica. Estos incluyen si la estrategia de la administración se centra en obtener ingresos por intereses contractuales, mantener un perfil de tasa de interés particular, hacer coincidir la duración de los activos financieros con la duración de los pasivos relacionados o las salidas de efectivo esperadas o realizar flujos de efectivo mediante la venta de los activos;
- Cómo se evalúa el rendimiento de la cartera y se informa a la administración de la

(Continúa)

**Instituto de Cancerología S.A.S.**  
**Notas a los Estados Financieros**  
**31 de diciembre de 2021 y 2020**  
**(Valores expresados en miles de pesos)**

Compañía;

- Los riesgos que afectan el desempeño del modelo de negocio (y los activos financieros mantenidos dentro de ese modelo de negocio) y cómo se gestionan esos riesgos;
- Cómo se compensa a los gerentes del negocio - por ejemplo, si la compensación se basa en el valor razonable de los activos administrados o en los flujos de efectivo contractuales recaudados; y
- La frecuencia, el volumen y el calendario de ventas de activos financieros en períodos anteriores, las razones de dichas ventas y las expectativas sobre la actividad futura de ventas.

Las transferencias de activos financieros a terceros en transacciones que no califican para la baja en cuentas no se consideran ventas para este propósito, de manera consistente con el continuo reconocimiento de los activos por parte de la Compañía.

Los activos financieros que se mantienen para negociar o se administran y cuyo desempeño se evalúa sobre una base de valor razonable se miden a valor razonable con cambios en resultados.

- **Activos Financieros - Evaluación de si los flujos de efectivo contractuales son únicamente pagos de principal e intereses.**

Para los fines de esta evaluación, el término "principal" se define como el valor razonable del activo financiero en el momento del reconocimiento inicial. El "interés" se define como la consideración del valor temporal del dinero y el riesgo de crédito asociado con el monto principal pendiente durante un período de tiempo particular y para otros riesgos y costos de préstamos básicos (por ejemplo, riesgo de liquidez y costos administrativos), así como un margen de beneficio.

Al evaluar si los flujos de efectivo contractuales son únicamente pagos de principal e intereses, la Compañía considera los términos contractuales del instrumento. Esto incluye evaluar si el activo financiero contiene un término contractual que podría cambiar el tiempo o el monto de los flujos de efectivo contractuales de manera que no cumpla con esta condición. Al hacer esta evaluación, la Compañía considera:

- Eventos contingentes que cambiarían la cantidad o el calendario de los flujos de efectivo;
- Términos que pueden ajustar la tasa de cupón contractual, incluidas las características de tasa variable;
- Características de prepago y extensión; y
- Términos que limitan la reclamación de la Compañía a los flujos de efectivo de activos especificados (por ejemplo, características sin recurso).

Una característica de pago anticipado es consistente con los criterios de pago y principal de intereses únicamente si el monto del pago anticipado representa sustancialmente los

(Continúa)

**Instituto de Cancerología S.A.S.**  
**Notas a los Estados Financieros**  
**31 de diciembre de 2021 y 2020**  
**(Valores expresados en miles de pesos)**

montos pendientes de pago e intereses sobre el monto pendiente de pago, que puede incluir una compensación adicional razonable por la terminación anticipada del contrato. Además, para un activo financiero adquirido con un descuento o una prima a su par nominal contractual, una característica que permite o requiere un pago anticipado por un monto que representa sustancialmente el par contractual más el interés contractual acumulado (pero no pagado) (que también puede incluir una compensación adicional razonable para terminación anticipada) es tratada en forma consistente con este criterio si el valor razonable de la característica de pago anticipado es insignificante en el momento del reconocimiento inicial.

- **Activos financieros - Medición posterior y ganancias y pérdidas**

<b>Activos financieros a valor razonable con cambios en resultados</b>	Estos activos se miden posteriormente a valor razonable. Las ganancias y pérdidas netas, incluidos los ingresos por intereses o dividendos, se reconocen en resultados.
<b>Activos financieros a costo amortizado</b>	Estos activos se miden posteriormente al costo amortizado utilizando el método de interés efectivo. El costo amortizado se reduce por pérdidas por deterioro. Los ingresos por intereses, las ganancias y pérdidas por cambio de moneda extranjera y el deterioro se reconocen en resultados. Cualquier ganancia o pérdida por baja en cuentas se reconoce en resultados.
<b>Inversiones de capital a valor razonable con cambios en otro resultado integral</b>	Estos activos se miden posteriormente a valor razonable. Los dividendos se reconocen como ingresos en resultados a menos que el dividendo represente claramente una recuperación de parte del costo de la inversión. Otras ganancias y pérdidas netas se reconocen en ORI y nunca se reclasifican a utilidad o pérdida.

- **Pasivos Financieros – Clasificación, medición posterior y ganancias y pérdidas**

Los pasivos financieros se clasifican como medidos al costo amortizado o a valor razonable con cambios en resultados. Un pasivo financiero se clasificará como a valor razonable con cambios en resultados si se clasifica como mantenido para negociar, es un derivado o se designa como tal en el reconocimiento inicial. Los pasivos financieros a valor razonable con cambios en resultados se miden a valor razonable y las ganancias y pérdidas netas, incluido cualquier gasto por intereses, se reconocen en resultados. Otros pasivos financieros se miden posteriormente al costo amortizado utilizando el método de interés efectivo. Los gastos por intereses y las ganancias y pérdidas en divisas se reconocen en resultados. Cualquier ganancia o pérdida por la baja en cuentas también se reconoce en resultados.

**iii) Baja en Cuentas**

- **Activos Financieros**

La Compañía da de baja un activo financiero cuando los derechos contractuales de los

(Continúa)

**Instituto de Cancerología S.A.S.**  
**Notas a los Estados Financieros**  
**31 de diciembre de 2021 y 2020**  
**(Valores expresados en miles de pesos)**

flujos de efectivo del activo financiero expiran, o transfiere los derechos para recibir los flujos de efectivo contractuales en una transacción en la que sustancialmente todos los riesgos y beneficios de la propiedad del activo financiero son transferidos o en el que la Compañía no transfiere ni retiene sustancialmente todos los riesgos y beneficios de la propiedad y no retiene el control del activo financiero.

La Compañía realiza transacciones mediante las cuales transfiere activos reconocidos en su estado de situación financiera, pero retiene todos o sustancialmente todos los riesgos y beneficios de los activos transferidos. En estos casos, los activos transferidos no se dan de baja.

- **Pasivos financieros**

La Compañía da de baja un pasivo financiero cuando sus obligaciones contractuales se liberan o cancelan, o expiran. La Compañía también da de baja un pasivo financiero cuando sus términos se modifican y los flujos de efectivo del pasivo modificado son sustancialmente diferentes, en cuyo caso un nuevo pasivo financiero basado en los términos modificados se reconoce al valor razonable.

En la baja de un pasivo financiero, la diferencia entre el importe en libros extinguido y la contraprestación pagada (incluidos los activos no transferidos o pasivos asumidos) se reconoce en resultados.

**iv) Compensación**

Los activos financieros y los pasivos financieros se compensan y el importe neto se presenta en el estado de situación financiera cuando, y solo cuando, la Compañía tiene actualmente un derecho legalmente exigible para compensar los importes y pretende liquidarlos sobre una base neta o realizar el activo y liquidar la obligación simultáneamente.

(c) Deterioro

**i) Activos Financieros no Derivados**

**Instrumentos Financieros**

La Compañía reconoce correcciones de valor por pérdidas crediticias esperadas (ECL, por sus siglas en inglés) sobre activos financieros medidos al costo amortizado.

Las provisiones para pérdidas por cuentas comerciales por cobrar siempre se miden en una cantidad igual a las ECL de por vida. Al determinar si el riesgo crediticio de un activo financiero ha aumentado significativamente desde el reconocimiento inicial y al estimar las ECL, la Compañía considera información razonable y sustentable que es relevante y está disponible sin costo o esfuerzo desproporcionado. Esto incluye información y análisis tanto cuantitativos como cualitativos, basados en la experiencia histórica de la Compañía y la evaluación crediticia informada, la pérdida del valor del dinero a lo largo del tiempo y el análisis individual de los clientes.

(Continúa)



**Instituto de Cancerología S.A.S.**  
**Notas a los Estados Financieros**  
**31 de diciembre de 2021 y 2020**  
**(Valores expresados en miles de pesos)**

La Compañía considera que un activo financiero está en incumplimiento cuando es improbable que el cliente pague sus obligaciones crediticias con la Compañía en su totalidad, sin que la Compañía recurra a acciones tales como la realización de garantías.

### **Activos Financieros Deteriorados**

En cada fecha de presentación, la Compañía evalúa si los activos financieros registrados al costo amortizado tienen deterioro crediticio. Un activo financiero está "deteriorado crediticiamente" cuando han ocurrido uno o más eventos que tienen un impacto perjudicial en los flujos de efectivo futuros estimados del activo financiero.

La evidencia de que un activo financiero tiene deterioro crediticio incluye los siguientes datos observables:

- Dificultad financiera significativa del deudor o emisor;
- Un incumplimiento de contrato;
- Es probable que el deudor entre en quiebra u otra reorganización financiera; o
- La desaparición de un mercado activo para un valor debido a dificultades financieras.

### **Presentación de provisión para ECL en el estado de situación financiera**

Las correcciones de valor para activos financieros medidos al costo amortizado se deducen del valor en libros bruto de los activos.

### **Castigo**

El importe en libros bruto de un activo financiero se da de baja cuando la Compañía no tiene expectativas razonables de recuperar un activo financiero en su totalidad o en parte. Para los clientes individuales y para los clientes corporativos, la Compañía realiza una evaluación individual con respecto al momento y el monto de la cancelación en función de si existe una expectativa razonable de recuperación. La Compañía no espera una recuperación significativa del monto dado de baja. Sin embargo, los activos financieros que se dan de baja aún podrían estar sujetos a actividades de ejecución para cumplir con los procedimientos de la Compañía para la recuperación de los montos adeudados.

### **ii) Activos no Financieros**

En cada fecha de presentación, la Compañía revisa los importes en libros de sus activos financieros (distintos de las propiedades de inversión, inventarios y activos por impuestos diferidos) para determinar si existe algún indicio de deterioro. Si existen tales indicios, entonces se estima el importe recuperable del activo.

Para propósitos de evaluación del deterioro, los activos son agrupados en el grupo de activos más pequeño que genera entradas de efectivo a partir de su uso continuo que son, en buena medida, independientes de las entradas de efectivo derivados de otros activos o unidades generadoras de efectivo. La plusvalía surgida en una combinación de negocios es distribuida a las UGE o grupos de UGE que se espera se beneficien de las sinergias de la combinación.

El importe recuperable de un activo o unidad generadora de efectivo es el mayor valor entre su valor en uso y su valor razonable, menos los costos de venta. El valor en uso se basa en los

(Continúa)

**Instituto de Cancerología S.A.S.**  
**Notas a los Estados Financieros**  
**31 de diciembre de 2021 y 2020**  
**(Valores expresados en miles de pesos)**

flujos de efectivo futuros estimados a su valor presente usando una tasa de descuento antes de impuestos que refleja las evaluaciones actuales del mercado sobre el valor temporal del dinero y los riesgos específicos que puede tener en el activo o la unidad generadora de efectivo.

Se reconoce una pérdida por deterioro si el importe en libros de un activo o UGE excede su importe recuperable.

Las pérdidas por deterioro se reconocen en resultados. Estas pérdidas se distribuyen en primer lugar, para reducir el importe en libros de cualquier plusvalía distribuida a la unidad generadora de efectivo y a continuación, para reducir el importe en libros de los demás activos de la unidad, sobre una base de prorrateo.

Una pérdida por deterioro del valor reconocida en la plusvalía no se revertirá. Para los otros activos, una pérdida por deterioro se revierte solo mientras el importe en libros del activo no exceda al importe en libros que podría haberse obtenido, neto de amortización o depreciación, si no se hubiese reconocido una pérdida por deterioro del valor para dicho activo.

(d) Efectivo y Equivalentes de Efectivo

El efectivo y equivalentes de efectivo presentados en el estado de situación financiera comprenden el efectivo en caja, los depósitos a la vista en bancos y otras inversiones de deuda altamente negociables con vencimiento de tres meses o menos que no están sujetas a un riesgo significativo de cambios en el valor.

(e) Inventarios

Los inventarios representan bienes corporales destinados a la venta o prestación de servicios en el curso normal de los negocios, así como aquellos que se hallen en proceso de producción o que se utilizarán o consumirán en la producción de otros que van a ser vendidos.

Se reconocerán como inventarios aquellos activos que:

- Son mantenidos para el suministro a pacientes y para el consumo interno en la prestación de servicios de salud, tales como: medicamentos y dispositivos médicos (Servicio Farmacéutico).
- Se utilicen en algún proceso de preparación de dosis unitaria o nutriciones.

Los inventarios se deberán medir al costo o al valor neto realizable, el menor de los dos.

El costo comprende todas las erogaciones pagadas para su adquisición y transformación, necesarios para colocarlos en la situación de consumo o venta, tales como:

- Precio de compra: de acuerdo con la factura del proveedor.
- Aranceles de importación: en caso de importación de inventarios.
- Los seguros en las importaciones, siempre que éstos sean de carácter obligatorio.

(Continúa)

**Instituto de Cancerología S.A.S.**  
**Notas a los Estados Financieros**  
**31 de diciembre de 2021 y 2020**  
**(Valores expresados en miles de pesos)**

- Transporte: cuando aplique erogación de este concepto.
- Almacenamiento: necesario para el proceso productivo o de prestación de servicios, se deberá determinar por área destinada para ello.
- Identificar los equipos utilizados en dosis unitaria u otros para asignarle los costos de la depreciación a las dosis unitarias.
- Los descuentos comerciales, financieros, por volumen, las bonificaciones, las rebajas obtenidas durante el proceso de compra, se deducirán en la determinación del precio de adquisición; éstos no serán ingresos.

Las compras de inventarios, se reconocerán cuando la entidad asuma los riesgos y ventajas sobre el mismo; es decir, se deben evaluar las diferentes modalidades de compras con el fin de determinar el momento del reconocimiento del inventario, modalidades como mercancía en consignación, material de osteosíntesis para cirugías, entre otros.

Los inventarios se contabilizan al costo promedio por el sistema de inventario permanente. Al cierre de cada período se hace prueba de deterioro o pérdida de valor de los inventarios. En caso de materializarse tal deterioro o pérdida de valor los inventarios se ajustan contra resultados.

Los anticipos otorgados sobre las compras de inventarios se presentarán dentro de dicho rubro como inventarios en tránsito, en una subcuenta independiente para efectos de control de los anticipos otorgados.

Los inventarios en tránsito se registran por el valor de los bienes más los costos y gastos incurridos hasta colocarlos en condiciones de utilización y uso.

(f) Intangibles

**i. Otros Activos Intangibles**

Los intangibles se adquieren por separado y se miden al costo menos la amortización posterior y las pérdidas por deterioro.

La amortización se carga al estado de resultados y otro resultado integral de forma lineal de la siguiente manera:

<b>GRUPO</b>	<b>VIDA ÚTIL ESTIMADA (EN AÑOS)</b>
Software	2 a 10

Los activos que están sujetos a amortización se revisan por deterioro cuando los eventos o circunstancias indican que su valor en libros puede no ser recuperable. Una pérdida por deterioro se reconoce en el estado consolidado de resultados y otro resultado integral para reducir el importe en libros al importe recuperable.

(Continúa)

**Instituto de Cancerología S.A.S.**  
**Notas a los Estados Financieros**  
**31 de diciembre de 2021 y 2020**  
**(Valores expresados en miles de pesos)**

(g) Propiedades de Inversión

Las propiedades de inversión son inmuebles mantenidos con la finalidad de obtener rentas por arrendamiento o para conseguir apreciación de capital en la inversión o ambas cosas a la vez, pero no para la venta en el curso normal del negocio, uso en la producción o abastecimiento de bienes o servicios, o para propósitos administrativos. Las propiedades de inversión se miden inicialmente al costo y, posteriormente, al valor razonable, con cambios en resultados.

El costo incluye gastos que son directamente atribuibles a la adquisición de las propiedades de inversión.

Cualquier ganancia o pérdida por la venta de una propiedad de inversión (calculada como la diferencia entre la consideración obtenida de la disposición y el valor en libros del activo) se reconoce en resultados. Cuando se vende una propiedad de inversión que se clasificó anteriormente como propiedades, planta y equipo, cualquier monto incluido en la reserva de revaluación se transfiere a las ganancias acumuladas.

Cuando el uso de un inmueble cambia, de tal forma que se reclasifica como propiedades, planta y equipo, a la fecha de reclasificación su valor razonable se convierte en el costo para su contabilización.

Los ingresos procedentes de arrendamientos de propiedades de inversión se reconocen como otros ingresos de actividades ordinarias de forma lineal a lo largo del plazo de arrendamiento. Los incentivos por arrendamiento otorgados se reconocen como parte integral de los ingresos procedentes del arrendamiento durante el plazo del mismo.

(h) Inmuebles, Mobiliario y Equipo neto

**i. Reconocimiento y Medición**

Los terrenos, edificios e instalaciones se registran por el método de revaluación, menos la depreciación acumulada y cualquier pérdida por deterioro acumulada. Los costos por intereses relacionados con la adquisición o construcción de activos calificados se capitalizan como parte del costo de ese activo.

El equipo médico, mobiliario y los otros grupos de activos se miden al costo, menos la depreciación acumulada y cualquier pérdida por deterioro acumulada.

Otros desembolsos por servicio y reparación se cargan al estado consolidado de resultados y otros resultados integrales en el período en que se incurren. En caso de que las partes de repuesto significativas de un elemento de propiedad, mobiliario y equipo tengan vidas útiles diferentes, entonces se contabilizan como elementos separados (componentes principales) de propiedad, mobiliario y equipo.

Cualquier ganancia o pérdida en la enajenación de un elemento de terreno, edificios e instalaciones, equipo médico y mobiliario se reconoce en resultados.

Los costos por intereses directamente atribuibles a la adquisición, construcción o producción de activos calificados se capitalizan como parte del costo del activo. La Compañía define activos

(Continúa)

**Instituto de Cancerología S.A.S.**  
**Notas a los Estados Financieros**  
**31 de diciembre de 2021 y 2020**  
**(Valores expresados en miles de pesos)**

calificados como proyectos de construcción u otros activos para los cuales se necesita un período mínimo de doce meses para estar listos para su uso previsto o venta.

**ii. Costos Posteriores**

El costo de reemplazar parte de un elemento de las propiedades, planta y equipo se capitaliza, si es probable que se reciban los beneficios económicos futuros y su costo pueda ser medido de manera fiable. El valor en libros de la parte reemplazada se da de baja. Los costos del mantenimiento diario de las propiedades, planta y equipo son reconocidos en resultados cuando se incurren.

**iii. Depreciación**

La depreciación se calcula sobre el monto depreciable, que corresponde al costo del activo, menos su valor residual.

La depreciación es reconocida en resultados con base en el método de depreciación lineal sobre las vidas útiles estimadas de cada elemento de las propiedades, planta y equipo. Los activos arrendados son depreciados en el período más corto entre el arrendamiento y sus vidas útiles, a menos que sea razonablemente seguro que la Compañía obtendrá la propiedad al final del término del arrendamiento. El terreno no se deprecia.

Las vidas útiles estimadas de propiedades, mobiliario y equipo para los períodos actuales y comparativos son las siguientes:

<b>GRUPO</b>	<b>VIDA ÚTIL ESTIMADA (EN AÑOS)</b>
Edificaciones	70 a 100
Equipo médico científico	3 a 12
Maquinaria y equipo	3 a 20
Equipo de oficina	3 a 20
Equipo de cómputo y comunicación	3 a 10
Flota y equipo de transporte	5 a 10

Los métodos de depreciación, las vidas útiles y los valores residuales se revisan en cada fecha de presentación y se ajustan si corresponde.

(i) Arrendamientos

Al inicio de un contrato, la Compañía evalúa si un contrato es, o contiene, un arrendamiento. Un contrato es, o contiene, un arrendamiento si el contrato transmite el derecho de controlar el uso de un activo identificado por un período de tiempo a cambio de una contraprestación.

**i) Como Arrendatario**

(Continúa)

**Instituto de Cancerología S.A.S.**  
**Notas a los Estados Financieros**  
**31 de diciembre de 2021 y 2020**  
**(Valores expresados en miles de pesos)**

Al comienzo o en la modificación de un contrato que contiene un componente de arrendamiento, la Compañía asigna la contraprestación en el contrato a cada componente de arrendamiento sobre la base de precio relativo independiente. Sin embargo, para los arrendamientos de propiedades, la Compañía ha elegido no separar los componentes que no son de arrendamiento y contabilizar los componentes de arrendamiento y los que no son de arrendamiento como un componente de arrendamiento único.

La Compañía reconoce un activo por derecho de uso y un pasivo por arrendamiento en la fecha de inicio del arrendamiento. El activo por derecho de uso se mide inicialmente al costo, que comprende el monto inicial del pasivo por arrendamiento ajustado por cualquier pago de arrendamiento realizado en o antes de la fecha de inicio, más los costos directos iniciales incurridos y una estimación de los costos para desmantelar y remover el activo subyacente o para restaurar el activo subyacente o el sitio en el que se encuentra, menos los incentivos de arrendamiento recibidos.

El activo por derecho de uso se deprecia posteriormente utilizando el método de línea recta desde la fecha de inicio hasta el final del plazo del arrendamiento, a menos que el arrendamiento transfiera la propiedad del activo subyacente a la Compañía al final del plazo del arrendamiento o el costo del activo por derecho de uso refleje que la Compañía ejercerá una opción de compra. En ese caso, el activo por derecho de uso se depreciará a lo largo de la vida útil del activo subyacente, que se determina sobre la misma base que los de propiedad y equipo. Además, el activo por derecho de uso se reduce periódicamente por pérdidas por deterioro, si corresponde, y se ajusta para ciertas nuevas mediciones del pasivo por arrendamiento.

El pasivo por arrendamiento se mide inicialmente al valor presente de los pagos de arrendamiento que no se pagan en la fecha de inicio, descontados utilizando la tasa de interés implícita en el arrendamiento o, si esa tasa no puede determinarse fácilmente, la tasa incremental por préstamos de la Compañía. Generalmente, la Compañía usa la tasa incremental por préstamos como tasa de descuento.

La Compañía determina su tasa incremental por préstamos obteniendo tasas de interés de varias fuentes de financiamiento externo y realiza ciertos ajustes para reflejar los términos del arrendamiento y el tipo de activo arrendado.

Los pagos de arrendamiento incluidos en la medición del pasivo de arrendamiento comprenden lo siguiente:

- pagos fijos, incluidos los pagos fijos en esencia;
- pagos de arrendamiento variables que dependen de un índice o una tasa, inicialmente medidos utilizando el índice o la tasa en la fecha de inicio;
- importes que se espera pagar como garantía de valor residual; y
- el precio de ejercicio de una opción de compra que la Compañía está razonablemente segura de ejercer, los pagos de arrendamiento en un período de renovación opcional si la Compañía está razonablemente segura de ejercer una opción de extensión y penalidades por terminación anticipada de un contrato de arrendamiento a menos que la Compañía tenga la certeza razonable de no terminar anticipadamente.

El pasivo por arrendamiento se mide al costo amortizado utilizando el método de interés efectivo. Se vuelve a medir cuando hay un cambio en los pagos de arrendamiento futuros que surgen de un cambio en un índice o tasa, si hay un cambio en la estimación de la Compañía

(Continúa)

**Instituto de Cancerología S.A.S.**  
**Notas a los Estados Financieros**  
**31 de diciembre de 2021 y 2020**  
**(Valores expresados en miles de pesos)**

del monto que se espera pagar bajo una garantía de valor residual, si la Compañía cambia su evaluación de si ejercerá una opción de compra, extensión o terminación o si hay un pago de arrendamiento fijo revisado en esencia.

Cuando el pasivo por arrendamiento se vuelve a medir de esta manera, se realiza el ajuste correspondiente al valor en libros del activo por derecho de uso, o se registra en resultados si el valor en libros del activo por derecho de uso se ha reducido a cero.

**Arrendamientos a Corto Plazo y Arrendamientos de Activos de Bajo Valor**

La Compañía ha decidido no reconocer los activos por derecho de uso y los pasivos por arrendamientos para arrendamientos de activos de bajo valor y arrendamientos a corto plazo, incluidos equipos de TI. La Compañía reconoce los pagos de arrendamiento asociados con estos arrendamientos como un gasto en línea recta durante el plazo del arrendamiento.

**ii) Como Arrendador**

Al inicio o en la modificación de un contrato que contiene un componente de arrendamiento, la Compañía asigna la contraprestación en el contrato a cada componente de arrendamiento sobre la base de sus precios relativos independientes.

Cuando la Compañía actúa como arrendador, determina al inicio del arrendamiento si cada arrendamiento es financiero u operativo.

Para clasificar cada arrendamiento, la Compañía realiza una evaluación general de si el arrendamiento transfiere sustancialmente todos los riesgos y ventajas inherentes a la propiedad del activo subyacente. Si este es el caso, entonces el arrendamiento es un arrendamiento financiero; si no, entonces es un arrendamiento operativo. Como parte de esta evaluación, la Compañía considera ciertos indicadores tales como si el arrendamiento es para la mayor parte de la vida económica del activo.

Cuando la Compañía es un arrendador intermedio, contabiliza sus intereses en el arrendamiento principal y el subarrendamiento por separado. Evalúa la clasificación de arrendamiento de un subarrendamiento por referencia al activo por derecho de uso que surge del arrendamiento principal, y no por referencia al activo subyacente. Si el arrendamiento principal es un arrendamiento a corto plazo al que la Compañía aplica la exención descrita anteriormente, entonces clasifica el subarrendamiento como un arrendamiento operativo.

Si un acuerdo contiene componentes de arrendamiento y que no son de arrendamiento, la Compañía aplica la NIIF 15 para distribuir la contraprestación en el contrato.

La Compañía aplica los requerimientos de baja en cuentas y deterioro del valor de la NIIF 9 a la inversión neta en el arrendamiento. Además, la Compañía revisa periódicamente los valores residuales estimados no garantizados utilizados en el cálculo de la inversión bruta en el arrendamiento.

La Compañía reconoce los pagos de arrendamiento recibidos bajo arrendamientos operativos como ingresos de forma lineal durante el plazo del arrendamiento como parte de los "otros ingresos".

(Continúa)

**Instituto de Cancerología S.A.S.**  
**Notas a los Estados Financieros**  
**31 de diciembre de 2021 y 2020**  
**(Valores expresados en miles de pesos)**

(j) Cuentas Comerciales por Pagar

Las cuentas por pagar comerciales son obligaciones de pago por medicamentos o servicios adquiridos de proveedores en el curso ordinario de los negocios. Las cuentas por pagar se clasifican como "pasivos corrientes" si el pago se realizará en un año o menos; de lo contrario, se presentan como "pasivos no corrientes".

Las cuentas por pagar se reconocen inicialmente a su valor razonable y posteriormente se miden al costo amortizado utilizando el método de interés efectivo.

Cuando la Compañía tiene un acuerdo en el que el banco asume pagar montos a un proveedor participante con respecto a las facturas adeudadas por la Compañía y recibe la liquidación del Grupo en una fecha posterior, las cuentas por pagar bajo factoring se incluyen dentro de los flujos de efectivo operativos porque continúan siendo parte del ciclo normal de operación de la Compañía y los pagos a un proveedor por parte del banco se consideran transacciones no monetarias.

(k) Beneficios a los Empleados

La Compañía reconoce el costo de todos los beneficios a los empleados, a los que estos tengan derecho como resultado de servicios prestados al mismo durante el período sobre el que se informa, como un gasto, a menos que esté dentro del alcance de la política de inventarios o propiedad y equipo; y como un pasivo, después de deducir los importes que hayan sido pagados directamente a los empleados o como una contribución a un fondo de beneficios para los empleados.

En el reconocimiento, se mide inicialmente las prestaciones y remuneraciones por pagar a empleados al valor neto de la contraprestación por los servicios prestados a la misma, deduciendo cualquier contribución a fondos especiales que beneficien a los empleados.

Los beneficios de corto plazo se reconocen como mínimo una vez al mes (según la modalidad de pago) en la medida en que los empleados prestan el servicio, por el valor establecido en la ley, resoluciones, o en los acuerdos individuales con la Empresa, independientemente de la fecha en que se realice el desembolso.

Estos se medirán por el valor total adeudado, que se define como la cantidad a pagar establecida entre las partes, en el momento de reconocer el pasivo. Se medirán por el valor establecido entre las partes de acuerdo con la normatividad laboral vigente en Colombia y las normas, convenios o convenciones internas.

(l) Provisiones

Las provisiones se reconocen cuando la Compañía tiene una obligación presente, ya sea legal o implícita, como resultado de eventos pasados, y cuando es probable que se requiera una salida de recursos para cancelar la obligación, y es posible estimar su monto de manera confiable.

(Continúa)



**Instituto de Cancerología S.A.S.**  
**Notas a los Estados Financieros**  
**31 de diciembre de 2021 y 2020**  
**(Valores expresados en miles de pesos)**

Las provisiones se miden al valor presente de la mejor estimación de la Administración del desembolso requerido para liquidar la obligación presente al final del período sobre el que se informa.

(m) Subvenciones del Gobierno

Las subvenciones gubernamentales son asistencia del gobierno en forma de transferencias de recursos a una entidad a cambio del cumplimiento pasado o futuro de ciertas condiciones relacionadas con las actividades operativas de la entidad. Estas subvenciones del gobierno pueden otorgarse a una entidad para ayudar a financiar un activo en particular u otros desembolsos.

Las subvenciones gubernamentales no deben reconocerse hasta que exista una seguridad razonable de que la entidad cumplirá con las condiciones que la acompañan y de que se recibirá la subvención.

La Compañía reconoce una subvención gubernamental incondicional en la cuenta de resultados de forma sistemática durante los periodos en los que los costos relacionados que se pretende compensar se reconocen como gastos.

Los préstamos se reconocen y miden de acuerdo con la NIIF 9 a su valor razonable, descontados utilizando una tasa de mercado para un préstamo similar. El beneficio de la tasa de interés por debajo del mercado, medido como la diferencia entre el valor en libros inicial del préstamo de acuerdo con la NIIF 9 y el producto recibido, se contabiliza como una subvención de acuerdo con la NIC 20. La subvención inicialmente es reconocida como ingreso diferido, y posteriormente se traslada a resultados durante el período del préstamo cubierto.

(n) Impuestos

**i) Impuesto a las Ganancias**

El gasto por impuesto a las ganancias comprende el impuesto corriente y diferido. Se reconoce en resultados, excepto en la medida en que se relacione con una combinación de negocios, o partidas reconocidas directamente en patrimonio o en otro resultado integral.

La Compañía ha determinado que los intereses y multas relacionadas con los impuestos a las ganancias, incluidos los tratamientos fiscales inciertos, no cumplen con la definición de impuestos a las ganancias y, por lo tanto, los contabilizó según la NIC 37 Provisiones, pasivos contingentes y activos contingentes.

**ii) Impuestos Corrientes**

El impuesto corriente es la cantidad a pagar o a recuperar por el impuesto de renta y complementarios corrientes, se calcula con base en las leyes tributarias promulgadas a la fecha del estado de situación financiera. La Gerencia evalúa periódicamente la posición asumida en las declaraciones de impuestos, respecto de situaciones en las que las leyes tributarias son objeto de interpretación y, en caso necesario, constituye provisiones sobre los montos que espera deberá pagar a las autoridades tributarias.

(Continúa)

**Instituto de Cancerología S.A.S.**  
**Notas a los Estados Financieros**  
**31 de diciembre de 2021 y 2020**  
**(Valores expresados en miles de pesos)**

Para determinar la provisión de impuesto de renta y complementarios, la Compañía hace su cálculo a partir del mayor valor entre la utilidad gravable o la renta presuntiva (rentabilidad mínima sobre el patrimonio líquido del año anterior que la ley presume para establecer el impuesto sobre las ganancias). En Colombia, los impuestos se liquidan y pagan con la información individual de cada Compañía.

La Compañía solo compensa los activos y pasivos por impuestos a las ganancias corrientes, si existe un derecho legal frente a las autoridades fiscales y tiene la intención de liquidar las deudas que resulten por su importe neto, o bien, realizar los activos y liquidar las deudas simultáneamente.

### **iii) Impuestos Diferidos**

El impuesto diferido se reconoce utilizando el método del pasivo, determinado sobre las diferencias temporarias entre las bases fiscales y el importe en libros de los activos y pasivos incluidos en los estados financieros.

Los pasivos por impuesto diferido son los importes a pagar en el futuro en concepto de impuesto a las ganancias relacionadas con las diferencias temporarias imponibles, mientras que los activos por impuesto diferido son los importes a recuperar por concepto de impuesto a las ganancias debido a la existencia de diferencias temporarias deducibles, bases imponibles negativas compensables o deducciones pendientes de aplicación. Se entiende por diferencia temporaria la existente entre el valor en libros de los activos y pasivos y su base fiscal.

#### **Reconocimiento de Diferencias Temporarias Imponibles**

Los pasivos por impuesto diferido derivados de diferencias temporarias imponibles se reconocen en todos los casos, excepto que:

- Surjan del reconocimiento inicial de la plusvalía o de un activo o pasivo en una transacción que no es una combinación de negocios y la fecha de la transacción no afecta el resultado contable ni la base imponible fiscal;
- Correspondan a diferencias asociadas con inversiones en subsidiarias, asociadas y negocios conjuntos sobre las que la Compañía tenga la capacidad de controlar el momento de su reversión y no fuese probable que se produzca su reversión en un futuro previsible.

#### **Reconocimiento de Diferencias Temporarias Deducibles**

Los activos por impuesto diferido derivados de diferencias temporarias deducibles se reconocen siempre que:

- Resulte probable que existan ganancias fiscales futuras suficientes para su compensación, excepto en aquellos casos en las que las diferencias surjan del reconocimiento inicial de activos o pasivos en una transacción que no es una combinación de negocios y en fecha de la transacción no afecta el resultado contable ni la base imponible fiscal;

(Continúa)

**Instituto de Cancerología S.A.S.**  
**Notas a los Estados Financieros**  
**31 de diciembre de 2021 y 2020**  
**(Valores expresados en miles de pesos)**

- Correspondan a diferencias temporarias asociadas con inversiones en subsidiarias, asociadas y negocios conjuntos en la medida en que las diferencias temporarias vayan a revertir en un futuro previsible y se espere generar ganancias fiscales futuras positivas para compensar las diferencias;

Los activos por impuestos diferidos que no cumplen con las condiciones anteriores no son reconocidos en el estado de situación financiera separado. La Compañía reconsidera al cierre del ejercicio, si se cumplen con las condiciones para reconocer los activos por impuestos diferidos que previamente no habían sido reconocidos.

Las oportunidades de planificación fiscal, solo se consideran en la evaluación de la recuperación de los activos por impuestos diferidos, si la Compañía tiene la intención de adoptarlas o es probable que las vaya a adoptar.

### **Medición**

Los activos y pasivos por impuestos diferidos se miden empleando las tasas fiscales que apliquen en los ejercicios en los que se espera realizar los activos o pagar los pasivos, a partir de la normativa aprobada o que se encuentra a punto de aprobarse, y una vez consideradas las consecuencias fiscales que se derivarán de la forma en que la Compañía espera recuperar los activos o liquidar los pasivos.

La Compañía revisa en la fecha de cierre del ejercicio, el importe en libros de los activos por impuestos diferidos, con el objeto de reducir dicho valor, en la medida en que no es probable que vayan a existir suficientes bases imponibles positivas futuras para compensarlos.

Teniendo en cuenta el incremento en la tarifa del impuesto de renta del 31% en el año 2021 al 35% aplicable a partir del año 2022 dispuesto por la Ley 2155 de 2021 (Ley de Inversión Social), la Compañía realizó la remediación del impuesto diferido en aplicación de los párrafos: 46, 47 y 80 de la NIC 12. El efecto correspondiente se registró en la cuenta de resultados u otro resultado integral.

Los activos y pasivos no monetarios de la sociedad se miden en términos de su moneda funcional. Si las pérdidas o ganancias fiscales se calculan en una moneda distinta, las variaciones por tasa de cambio dan lugar a diferencias temporarias y al reconocimiento de un pasivo o de un activo por impuestos diferidos y el efecto resultante se cargará o abonará a los resultados del período.

### **Compensación y Clasificación**

La Compañía solo compensa los activos y pasivos por impuesto a las ganancias diferidos, si existe un derecho legal de compensación frente a las autoridades fiscales y dichos activos y pasivos corresponden a la misma autoridad fiscal, y al mismo sujeto pasivo, o bien, a diferentes sujetos pasivos que pretenden liquidar o realizar los activos y pasivos fiscales corrientes por su importe neto o realizar los activos y liquidar los pasivos simultáneamente, en cada uno de los ejercicios futuros en los que se espera liquidar o recuperar importes significativos de activos o pasivos por impuestos diferidos.

Los activos y pasivos por impuestos diferidos se reconocen en el estado de situación  
(Continúa)

**Instituto de Cancerología S.A.S.**  
**Notas a los Estados Financieros**  
**31 de diciembre de 2021 y 2020**  
**(Valores expresados en miles de pesos)**

financiera separado como activos o pasivos no corrientes, independientemente de la fecha esperada de realización o liquidación.

(o) Pasivos y Activos Contingentes

Los pasivos contingentes no se reconocen en los estados financieros. Sólo se revelan en las notas a los estados financieros, a menos que la posibilidad de una salida de recursos económicos sea remota. Los activos contingentes no se reconocen en los estados financieros consolidados y sólo se revelan cuando es probable la entrada de recursos económicos.

(p) Reconocimiento de Ingresos de Actividades Ordinarias

Los ingresos se miden al valor razonable de la contraprestación recibida o por recibir. La Compañía reconoce ingresos cuando identifica un contrato con un cliente, las obligaciones de desempeño en el contrato, determina el precio de la transacción y asigna el precio de la transacción a las obligaciones de desempeño en el contrato a medida que se cumple cada obligación de desempeño.

**Servicios de Atención Médica**

Los ingresos por prestación de servicios de salud se reconocen cuando se prestan los servicios. Los ingresos por servicios de atención médica se reconocen en la fecha en que el paciente recibe el tratamiento e incluyen los montos relacionados con ciertos servicios, productos y suministros utilizados para brindar dicho tratamiento.

Los contratos relacionados con los servicios de salud incluyen una contraprestación variable por la cual la Compañía estima el monto de la contraprestación a la que tendrá derecho a cambio de transferir los bienes y servicios a los aseguradores. La contraprestación variable se estima al inicio del contrato y se restringe hasta que sea altamente probable que no ocurra una reversión de ingresos significativa en el monto de los ingresos acumulados reconocidos cuando la incertidumbre asociada con la contraprestación variable se resuelva posteriormente. La contraprestación variable solo está relacionada con la concesión de precios otorgada a los pagadores de seguros después de que se hayan prestado los servicios de salud. La Compañía utiliza el método del valor esperado para estimar la contraprestación variable dada la gran cantidad de aseguradores que tienen características similares y con base en estadísticas de porcentajes históricos de las notas de crédito emitidas (concesión de precio). Luego, la Compañía aplica los requisitos sobre las estimaciones restrictivas de la contraprestación variable para determinar el monto de la contraprestación variable que puede incluirse en el precio de la transacción y reconocerse como ingresos.

**Venta de Medicamentos**

Las ventas de medicamentos se reconocen cuando los medicamentos son entregados y han sido aceptados por los clientes. Los ingresos por venta de medicamentos entregados durante la hospitalización se reconocen en el momento en que el paciente utiliza el medicamento. El importe de los ingresos se reconoce por el valor razonable de los medicamentos.

(Continúa)

**Instituto de Cancerología S.A.S.**  
**Notas a los Estados Financieros**  
**31 de diciembre de 2021 y 2020**  
**(Valores expresados en miles de pesos)**

La siguiente tabla proporciona información sobre la naturaleza y el momento de la satisfacción de las obligaciones de desempeño en los contratos con los clientes, incluidas las condiciones de pago importantes y las políticas de reconocimiento de ingresos relacionadas:

<b>Tipo de Servicio</b>	<b>Naturaleza y oportunidad de satisfacción de las obligaciones de desempeño, incluidas las condiciones de pago significativas</b>	<b>Reconocimiento de ingresos según la NIIF 15</b>
Servicios de atención médica	<p>El paciente adquiere el control del uso del servicio de salud con la prestación del servicio, porque el paciente recibe y consume los beneficios que le otorga la Compañía en la prestación del servicio. Las facturas se generan en ese momento, a medida que se prestan los servicios, con excepción de los pacientes que cuentan con seguro médico, que se emiten de acuerdo con los términos contractuales acordados con las compañías aseguradoras. Los montos no facturados se presentan como ingresos y cuentas por cobrar comerciales.</p> <p>Los anticipos se reciben principalmente de pacientes que no tienen seguro médico para servicios de atención médica como la hospitalización. Estos avances se reconocen en ingresos a medida que los servicios se prestan a lo largo del tiempo.</p> <p>Generalmente, las facturas se pagan dentro de 120 a 150 días para las entidades promotoras de salud y las aseguradas, pólizas y medicinas prepagadas se cobran dentro de los 30 a 60 días.</p>	<p>Los ingresos se reconocen cuando se prestan los servicios. Los ingresos se reconocen a lo largo del tiempo en función del costo de los servicios, productos y suministros utilizados para brindar dicho tratamiento.</p> <p>La contraprestación variable se determina utilizando el valor esperado con estadísticas de porcentajes históricos de los últimos 3 años y se actualiza al final de cada mes.</p> <p>Los anticipos recibidos para prestación futura de servicios de salud se incluyeron en operaciones a pagar.</p> <p>Los ingresos por servicios de atención médica se reconocen en la fecha en que el paciente recibe el tratamiento e incluyen los montos relacionados con ciertos servicios, productos y suministros utilizados para brindar dicho tratamiento. El precio de venta se determina sobre la base de las tarifas estándar de la empresa o según las tarifas determinadas en virtud de acuerdos de reembolso. Estos acuerdos son generalmente con terceros, como aseguradoras comerciales.</p> <p>Los ingresos por contratos con terceros pagadores se</p>

(Continúa)

**Instituto de Cancerología S.A.S.**  
**Notas a los Estados Financieros**  
**31 de diciembre de 2021 y 2020**  
**(Valores expresados en miles de pesos)**

		<p>reconocen en la medida en que sea altamente probable que no ocurra una reversión significativa en el monto de los ingresos devengados. Por lo tanto, el monto de los ingresos reconocidos se ajusta por los siniestros esperados que se estiman con base en los datos históricos de las notas de crédito emitidas.</p> <p>Algunos contratos permiten a las aseguradoras obtener descuentos por pago puntual. La administración trabaja con estadísticas que se estiman en base a porcentajes históricos y esto se reconoce como un valor menor de ingresos.</p>
Venta de medicamentos	<p>Los clientes adquieren el control de los medicamentos, cuando son entregados y han sido aceptados, ya sea como parte de la hospitalización o como parte de la venta.</p> <p>Las facturas se generan en el momento en que los clientes reciben los medicamentos y en caso de hospitalización se registra el cargo o registro en el momento de la entrega del medicamento. En general, las facturas son pagaderas en el momento de su emisión y después de la facturación, en el caso de pacientes hospitalizados.</p>	<p>Los ingresos se reconocen cuando los medicamentos se entregan y han sido aceptados por los clientes en sus instalaciones.</p> <p>Los ingresos por venta de medicamentos entregados durante la hospitalización se reconocen por el importe neto de realización estimado en el momento en que el paciente recibe el medicamento.</p>

(q) Reconocimiento de Costos y Gastos

El costo de los servicios médicos se compone principalmente de los costos incurridos en la prestación de servicios de salud, incluidos el costo de los medicamentos, los gastos de personal del personal médico, los honorarios de consultas médicas, los honorarios de cirugía, la depreciación de equipos médicos, la amortización de software, el costo de los servicios prestados por terceros, principalmente pagos de arrendamiento a terceros por algunas de nuestras instalaciones, costos de mantenimiento y reparación, servicios de alimentación y limpieza, costos de servicios de habitaciones para pacientes hospitalizados, costos de laboratorios clínicos, entre otros.

Los costos de los servicios prestados se reconocen en la medida en que se incurren.

(Continúa)

**Instituto de Cancerología S.A.S.**  
**Notas a los Estados Financieros**  
**31 de diciembre de 2021 y 2020**  
**(Valores expresados en miles de pesos)**

Los demás costos y gastos se reconocen sobre la base del devengo, independientemente de cuándo se paguen y, en su caso, en el mismo período en que se reconozcan los correspondientes ingresos.

(r) Ingresos y Gastos Financieros

Los ingresos y gastos financieros de la Compañía incluyen:

- Ingresos por intereses;
- Gasto por intereses;
- La ganancia o pérdida neta sobre activos financieros a medidos a valor razonable con cambios en resultados; y
- La ganancia o pérdida en moneda extranjera sobre activos financieros y pasivos financieros.

(s) Transacciones y saldos en moneda extranjera

Las transacciones en moneda extranjera son aquellas transacciones realizadas en una moneda distinta a la moneda funcional. Las transacciones en moneda extranjera se convierten a la moneda funcional a los tipos de cambio vigentes en las fechas de las transacciones.

Las transacciones en moneda extranjera se contabilizan en pesos a la Tasa de Cambio Representativa del Mercado certificada por la Superintendencia Financiera de Colombia en la fecha de la transacción. Las Tasas de Cambio utilizadas al 31 de diciembre de 2021 y de 2020 eran de \$3.981,16 (en pesos) y \$3.432,50 (en pesos), por dólar respectivamente.

Las ganancias o pérdidas en moneda extranjera, resultantes del pago de dichas transacciones y de la conversión de los activos y pasivos monetarios denominados en moneda extranjera a los tipos de cambio vigentes al cierre del período, se reconocen en el estado consolidado de resultados y otros resultados integrales.

(t) Normas Emitidas no Efectivas

Normas y Enmiendas Emitidas Aplicables a Partir del 1 de Enero de 2023

A continuación, se relacionan las enmiendas emitidas por el IASB durante los años 2020 y 2021 que fueron adoptadas mediante el Decreto 938 de 2021 y entrarán en vigencia a partir del 1 de enero 2023, siendo voluntaria su aplicación anticipada siempre y cuando la norma lo permita. La Compañía no ha evaluado el posible impacto que la aplicación de estas enmiendas tendrán sobre sus estados financieros en el período en que se apliquen por primera vez.

(Continúa)

**Instituto de Cancerología S.A.S.**  
**Notas a los Estados Financieros**  
**31 de diciembre de 2021 y 2020**  
**(Valores expresados en miles de pesos)**

<b>Norma de información financiera</b>	<b>Tema de la norma o enmienda</b>	<b>Detalle</b>
<p>NIIF 9 – Instrumentos financieros</p> <p>NIC 39 – Instrumentos financieros: reconocimiento y medición</p> <p>NIIF 7 – Instrumentos financieros: información a revelar.</p>	<p>Reforma de la Tasa de interés de Referencia (modificaciones a las NIIF 9, NIC 39 y NIIF 7)</p>	<p>Se adicionan los párrafos 6.8.1 a 6.8.12 de la NIIF 9, respecto de las excepciones temporales a la aplicación de los requerimientos específicos de la contabilidad de coberturas.</p> <p>Se incorporan los párrafos 102A a 102N y 108G, a la NIC 39, respecto de las excepciones temporales a la aplicación de los requerimientos específicos de la contabilidad de coberturas.</p> <p>Se incorporan los párrafos 24H sobre incertidumbre que surge de la reforma de la tasa de interés de referencia, 44DE y 44DF (fecha de vigencia y transición).</p> <p>Se permite su aplicación anticipada (aunque no se espera un impacto importante para las entidades colombianas) y sus requerimientos se aplicarán de forma retroactiva solo a las relaciones de cobertura que existían al comienzo del periodo sobre el que se informa en el que la entidad aplica por primera vez dichos requerimientos.</p>
<p>NIIF 9 – Instrumentos financieros</p> <p>NIC 39 – Instrumentos financieros: reconocimiento y medición</p> <p>NIIF 7 – Instrumentos financieros: información a revelar.</p> <p>NIIF 16 – Arrendamientos</p>	<p>Reforma de la Tasa de Interés de Referencia – Fase 2</p>	<p>Se adicionan los párrafos 5.4.5 a 5.4.9 Cambios en la base para la determinación de los flujos de efectivo contractuales como resultado de la reforma de la tasa de interés de referencia (medición al costo amortizado), 6.8.13 Finalización de la aplicación de la excepción temporal en contabilidad de coberturas, 6.9.1 a 6.9.13 Excepciones temporales adicionales que surgen de la reforma de la tasa de interés de referencia, 7.1.10 Fecha de vigencia, y 7.2.43 a 7.2.46 Transición para la reforma de la tasa de interés de referencia Fase 2, de la NIIF 9.</p> <p>Se modifica el párrafo 102M Finalización de la aplicación de la excepción temporal en contabilidad de coberturas, se adicionan los párrafos 102O a 102Z3 Excepciones temporales adicionales que surgen de la reforma de la tasa de interés de referencia y 108H a 108K Fecha de vigencia y transición, y se añaden nuevos encabezamientos, de la NIC 39.</p> <p>Se añaden los párrafos 24I, 24J Información a revelar adicional relacionada con la reforma de la tasa de interés de referencia, 44GG y 44HH Fecha de vigencia y transición, y se añaden nuevos encabezamientos, de la NIIF 7.</p> <p>Se modifican los párrafos 104 a 106 Excepción temporal que surge de la reforma de la tasa de interés de referencia, y se añaden los párrafos C20C y C20D Reforma de la tasa de interés de referencia fase 2, de la NIIF 16.</p>

(Continúa)



**Instituto de Cancerología S.A.S.**  
**Notas a los Estados Financieros**  
**31 de diciembre de 2021 y 2020**  
**(Valores expresados en miles de pesos)**

Norma de información financiera	Tema de la norma o enmienda	Detalle
		Se permite su aplicación anticipada.
NIIF 3 – Combinaciones de negocios.	Modificaciones por referencia al marco conceptual.	<p>Se realizan modificaciones a las referencias para alinearlas con el marco conceptual emitido por IASB en 2018 e incorporados a nuestra legislación, en tal sentido los activos identificables adquiridos y los pasivos asumidos en una combinación de negocios, en la fecha de transacción, corresponderán con aquellos que cumplan la definición de activos y pasivos descrita en el marco conceptual<sup>5</sup>.</p> <p>Se incorporan los párrafos 21A, 21B y 21C respecto de las excepciones al principio de reconocimiento para pasivos y pasivos contingentes dentro del alcance de la NIC 37 y la CINIIF 21.</p> <p>Se incorpora el párrafo 23A para definir un activo contingente, y aclarar que la adquirente en una combinación de negocios no reconocerá un activo contingente en la fecha de adquisición.</p> <p>Se permite su aplicación anticipada. Cualquier efecto sobre su aplicación se realizará de forma prospectiva.</p>
NIC 16 – Propiedades, planta y equipo.	Se modifica en relación con productos obtenidos antes del uso previsto.	<p>La modificación trata sobre los costos atribuibles directamente a la adquisición del activo (que hacen parte del elemento de PPYE) y se refieren a "los costos de comprobación de que el activo funciona adecuadamente (es decir, si el desempeño técnico y físico del activo es tal que puede usarse en la producción o el suministro de bienes o servicios, para arrendar a terceros o para propósitos administrativos)".</p> <p>El párrafo 20A expresa que la producción de inventarios, mientras el elemento de PPYE se encuentra en las condiciones previstas por la gerencia, al momento de venderse, afectará el resultado del periodo, junto con su costo correspondiente.</p> <p>Se permite su aplicación anticipada.</p> <p>Cualquier efecto sobre su aplicación se realizará de forma retroactiva, pero solo a los elementos de PPYE que son llevados al lugar y condiciones necesarias para que puedan operar de la forma prevista por la gerencia a partir del comienzo del primer periodo presentado en los estados financieros en los que la entidad aplique por primera vez las</p>

(Continúa)

**Instituto de Cancerología S.A.S.**  
**Notas a los Estados Financieros**  
**31 de diciembre de 2021 y 2020**  
**(Valores expresados en miles de pesos)**

<b>Norma de información financiera</b>	<b>Tema de la norma o enmienda</b>	<b>Detalle</b>
		modificaciones. Se reconocerá el efecto acumulado de la aplicación inicial de las modificaciones como un ajuste al saldo de apertura de las ganancias acumuladas (u otro componente de patrimonio según proceda) al comienzo del primer periodo presentado.
NIC 37 – Provisiones, pasivos contingentes y activos contingentes.	Contratos Onerosos — Costo del Cumplimiento de un Contrato.	<p>Se aclara que el costo del cumplimiento de un contrato comprende los costos directamente relacionados con el contrato (los costos de mano de obra directa y materiales, y la asignación de costos relacionados directamente con el contrato).</p> <p>Se permite su aplicación anticipada.</p> <p>El efecto de la aplicación de la enmienda no reexpresará la información comparativa. En su lugar, se reconocerá el efecto acumulado de la aplicación inicial de las modificaciones como un ajuste al saldo de apertura de las ganancias acumuladas u otro componente del patrimonio, según proceda, en la fecha de aplicación inicial.</p>
Mejoras Anuales a las Normas NIIF 2018–2020	Modificaciones a la NIIF 1 - Adopción por primera vez de las Normas Internacionales de Información Financiera, NIIF 9 - Instrumentos financieros y NIC 41 – Agricultura.	<p>Modificación a la NIIF 1. Subsidiaria que adopta por primera vez las NIIF. Se adiciona el párrafo D13A de la NIIF 1, incorporando una exención sobre las subsidiarias que adopten la NIIF por primera vez y tome como saldos en estado de situación financiera de apertura los importes en libros incluidos en los estados financieros de la controladora (literal a del párrafo D16 de NIIF 1) para que pueda medir las diferencias en cambio por conversión acumuladas por el importe en libros de dicha partida en los estados financieros consolidados de la controladora (también aplica a asociadas y negocios conjuntos).</p> <p>Modificación a la NIIF 9. Comisiones en la “prueba del 10%” respecto de la baja en cuenta de pasivos financieros. Se adiciona un texto al párrafo B3.3.6 y de adiciona el B3.3.6A, es especial para aclarar el reconocimiento de las comisiones pagadas (al resultado si se trata de una cancelación del pasivo, o como menor valor del pasivo si no se trata como una cancelación).</p> <p>Modificación a la NIC 41. Los impuestos en las mediciones a valor razonable. Se elimina la frase “ni flujos por impuestos” del párrafo 22 de NIC 41, la razón de lo anterior se debe a</p>

(Continúa)

**Instituto de Cancerología S.A.S.**  
**Notas a los Estados Financieros**  
**31 de diciembre de 2021 y 2020**  
**(Valores expresados en miles de pesos)**

Norma de información financiera	Tema de la norma o enmienda	Detalle
		<p>que “antes de Mejoras Anuales a las Normas NIIF 2018-2020, la NIC 41 había requerido que una entidad utilizase los flujos de efectivo antes de impuestos al medir el valor razonable, pero no requería el uso de una tasa de descuento antes de impuestos para descontar esos flujos de efectivo”. De esta forma se alinean los requerimientos de la NIC 41 con los de la NIIF 13.</p> <p>Se permite su aplicación anticipada.</p>
NIC 1 – Presentación de estados financieros.	Se realizan modificaciones relacionadas con las clasificaciones de pasivos como corrientes o no corrientes.	<p>Dicha enmienda fue emitida en enero de 2020 y posteriormente modificada en julio de 2020.</p> <p>Modifica el requerimiento para clasificar un pasivo como corriente, al establecer que un pasivo se clasifica como corriente cuando “no tiene el derecho al final del periodo sobre el que se informa de aplazar la liquidación del pasivo durante, al menos, los doce meses siguientes a la fecha del periodo sobre el que se informa”.</p> <p>Aclara en el adicionado párrafo 72A que “el derecho de una entidad a diferir la liquidación de un pasivo por al menos doce meses después del periodo sobre el que se informa debe ser sustancial y, como ilustran los párrafos 73 a 75, debe existir al final del periodo sobre el que se informa”.</p> <p>Se permite su aplicación anticipada. El efecto de la aplicación sobre la información comparativa se realizará de forma retroactiva.</p>
Ampliación de la Exención Temporal de la Aplicación de la NIIF 9 - Instrumentos financieros	Modificaciones a la NIIF 4 – Contratos de seguro	Se modifican los párrafos 20A, 20J y 20O de la NIIF 4, para permitir la exención temporal que permite, pero no requiere, que la aseguradora aplique la NIC 39 Instrumentos Financieros: Reconocimiento y Medición en lugar de la NIIF 9 para los periodos anuales que comiencen antes del 1 de enero de 2023 (debido a que a partir de dicha fecha existe un nuevo requerimiento internacional contenido en la NIIF 17).

### **3. Efectivo y Equivalentes al Efectivo**

El siguiente es el detalle del efectivo y de los equivalentes de efectivo:

(Continúa)

**Instituto de Cancerología S.A.S.**  
**Notas a los Estados Financieros**  
**31 de diciembre de 2021 y 2020**  
**(Valores expresados en miles de pesos)**

		<b>2021</b>	<b>2020</b>
Cuentas corrientes y de ahorros (1)	\$	33.167.963	34.388.987
Otros equivalentes de efectivo (2)		500	500
Fondos de caja		2.945	7.400
	<b>\$</b>	<b>33.171.408</b>	<b>34.396.887</b>

Al cierre de cada ejercicio, no se tiene ninguna restricción sobre el efectivo y equivalentes de efectivo.

- (1) La calificación de riesgo de los Bancos y Corporaciones en las que se deposita el efectivo de la Compañía se discrimina como sigue:

		<b>2021</b>	<b>2020</b>
AAA	\$	33.167.963	34.388.987
<b>TOTAL</b>	<b>\$</b>	<b>33.167.963</b>	<b>34.388.987</b>

- (2) Los equivalentes de efectivo corresponden a recursos depositados en Fiduciaria Bogotá S.A.

La calificación de riesgo de las Instituciones Financieras en las que se depositan los equivalentes de efectivo de la Compañía se discrimina como sigue:

		<b>2021</b>	<b>2020</b>
AAA	\$	500	500
<b>TOTAL</b>	<b>\$</b>	<b>500</b>	<b>500</b>

#### **4. Cuentas por Cobrar Comerciales, Netas**

Las cuentas por cobrar comerciales comprenden lo siguiente:

		<b>2021</b>	<b>2020</b>
Cuentas por cobrar comerciales	\$	46.364.110	61.221.037
Cuentas por cobrar comerciales a partes relacionadas		1.278.116	545.863
Otras cuentas por cobrar partes relacionadas		-	230.000
Empleados		-	499.258
Otras cuentas por cobrar		-	94.306
		<b>47.642.226</b>	<b>62.590.464</b>
Pérdida por deterioro de deudores comerciales (a)		(2.827.971)	(8.770.944)
	<b>\$</b>	<b>44.814.255</b>	<b>53.819.520</b>
<b>Corriente</b>		<b>-</b>	<b>509.001</b>
<b>No corriente</b>	<b>\$</b>	<b>44.814.255</b>	<b>53.310.519</b>

(Continúa)

**Instituto de Cancerología S.A.S.**  
**Notas a los Estados Financieros**  
**31 de diciembre de 2021 y 2020**  
**(Valores expresados en miles de pesos)**

La siguiente tabla entrega información sobre la exposición al riesgo de crédito y las pérdidas crediticias esperadas para los deudores comerciales por clientes individuales al 31 de diciembre de 2021 y al 31 de diciembre de 2020:

<b>2021</b>			
	<b>Tasa de pérdida promedio ponderada</b>	<b>Valor en libros bruto</b>	<b>Provisión para pérdida</b>
Corriente (no vencido)	1,15%	\$ 26.846.393	310.003
Vencidos entre 1 y 90 días	1,74%	13.272.504	231.551
Vencidos entre 91 y 180 días	6,97%	2.088.904	145.606
Vencidos entre 181 y 360 días	7,08%	3.460.562	244.982
Vencidos más de 360 días	96,05%	1.973.863	1.895.829
		<b>\$ 47.642.226</b>	<b>2.827.971</b>

<b>2020</b>			
	<b>Tasa de pérdida promedio ponderada</b>	<b>Valor en libros bruto</b>	<b>Provisión para pérdida</b>
Corriente (no vencido)	0,00%	\$ 26.845.779	-
Vencidos entre 1 y 90 días	0,22%	7.751.873	17.147
Vencidos entre 91 y 180 días	0,00%	9.992.760	200
Vencidos entre 181 y 360 días	11,83%	7.665.149	906.737
Vencidos más de 360 días	82,50%	9.511.339	7.846.860
		<b>\$ 61.766.900</b>	<b>8.770.944</b>

(a) El movimiento anual de la estimación por deterioro de las cuentas por cobrar comerciales es el siguiente:

	<b>2021</b>	<b>2020</b>
<b>Saldo inicial</b>	<b>\$ 8.770.944</b>	<b>7.351.769</b>
Adiciones	10.231.426	2.326.424
Recupero	(291.815)	(815.939)
Castigo	(15.882.584)	(91.310)
<b>Saldo final</b>	<b>\$ 2.827.971</b>	<b>8.770.944</b>

Durante el 2021, la Compañía realizó castigos de cartera de las entidades que tenía deterioradas al 100%.

Adicional a lo anterior, en 2021 la Compañía castigó cartera por \$10.540.415, correspondiente al 100% de la cartera de Coomeva EPS, ya que la entidad entró en liquidación. Lo anterior generó un deterioro en el periodo por \$10.231.142.

(Continúa)

**Instituto de Cancerología S.A.S.**  
**Notas a los Estados Financieros**  
**31 de diciembre de 2021 y 2020**  
**(Valores expresados en miles de pesos)**

**5. Otros Activos**

Los otros activos comprenden lo siguiente:

		<b>2021</b>	<b>2020</b>
Otras cuentas por cobrar partes vinculados (a)	\$	5.000.000	-
Gastos pagados por anticipado		547.348	913.303
Préstamos al personal		395.681	-
Otros		150.556	-
	<b>\$</b>	<b>6.093.585</b>	<b>913.303</b>
<b>Corriente</b>	<b>\$</b>	<b>5.882.102</b>	<b>913.303</b>
<b>No corriente</b>	<b>\$</b>	<b>211.483</b>	<b>-</b>

(a) Corresponde a préstamos corto plazo con Promotora Médica las Américas S.A., sobre estos préstamos se realiza cobro de intereses a una tasa comercial.

**6. Inventarios**

Un detalle de los inventarios es el siguiente:

		<b>2021</b>	<b>2020</b>
Medicamentos (1)	\$	7.264.700	4.417.339
Materiales médicos		179.759	135.652
Otros suministros		285.538	136.020
	<b>\$</b>	<b>7.729.997</b>	<b>4.689.011</b>

(1) Al cierre del período se realizaron mayores compras de medicamentos, tratando de garantizar la operación de la Compañía en los primeros días del año, periodo en el cual gran parte de los proveedores no tienen operación.

Durante el año se reconocieron costos por concepto de consumos de inventarios por \$67.615.040 en 2021 y \$67.212.951 en 2020.

Al cierre de cada ejercicio, no se tiene ninguna restricción sobre los inventarios y tampoco se cuenta con un deterioro asignado a este rubro.

**7. Inversión en Asociada**

El siguiente es un detalle de las inversiones en asociadas, al 31 de diciembre:

(Continúa)

**Instituto de Cancerología S.A.S.**  
**Notas a los Estados Financieros**  
**31 de diciembre de 2021 y 2020**  
**(Valores expresados en miles de pesos)**

	<b>Participación de propiedad en porcentaje</b>	<b>2021</b>	<b>2020</b>
Ciclotrón Colombia S.A.S.	10,00%	\$ 1.894.708	1.394.501
		<b>\$ 1.894.708</b>	<b>1.394.501</b>

La Compañía ha reconocido en el estado de resultados y otros resultados integrales, los siguientes importes:

		<b>2021</b>	<b>2020</b>
Participación en las ganancias de asociadas	\$	659.055	325.390
Participación en ORI de asociadas (a)		41.152	-
	<b>\$</b>	<b>700.207</b>	<b>325.390</b>

(a) Este movimiento se genera por una variación patrimonial de la asociada, debido a la valoración de contratos de cobertura realizados al cierre del periodo.

La participación de la Compañía en los activos, pasivos, ingresos y gastos de su asociada, son los siguientes:

		<b>Activo</b>	<b>Pasivo</b>	<b>Ingresos</b>	<b>Gastos</b>	<b>Participación</b>
<b>Al 31 de Diciembre de 2021</b>						
Ciclotrón Colombia S.A.S.	\$	2.645.421	750.713	2.354.367	1.695.313	10,00%
<b>Al 30 de diciembre de 2020</b>						
Ciclotrón Colombia S.A.S.	\$	1.954.343	559.842	1.531.476	1.206.086	10,00%

El movimiento de las inversiones en asociadas durante el año comprende:

		<b>2021</b>	<b>2020</b>
<b>Saldo inicial</b>	<b>\$</b>	<b>1.394.501</b>	<b>1.169.111</b>
Participación de la Compañía en los resultados		659.054	325.390
Participación de la Compañía en ORI		41.153	-
Cobro de dividendos		(200.000)	(100.000)
<b>Saldo final</b>	<b>\$</b>	<b>1.894.708</b>	<b>1.394.501</b>

## **8. Propiedades, Mobiliario y Equipo Neto**

El siguiente es un detalle del valor en libros de los Propiedades, mobiliario y equipo neto:

(Continúa)

**Instituto de Cancerología S.A.S.**  
**Notas a los Estados Financieros**  
**31 de diciembre de 2021 y 2020**  
**(Valores expresados en miles de pesos)**

<i>Costo</i>		Terrenos	Edificios e instalaciones	Equipo médico y científico	Maquinaria y equipo	Equipo de cómputo y comunicación	Equipo de oficina	Unidades de transporte	Total
Saldos al 1 de enero de 2020	\$	8.070.218	19.087.204	9.086.997	465.325	1.890.781	860.259	26.305	39.487.089
Adiciones		-	307.349	72.768	1.074	2.045	63.739	-	446.975
Traslados de desde arrendamiento financiero		-	-	-	-	326.991	-	-	326.991
Retiros por obsolescencia		-	-	(214)	-	(42.310)	(2.752)	-	(45.276)
<b>Saldos Al 31 de Diciembre de 2020</b>	<b>\$</b>	<b>8.070.218</b>	<b>19.394.553</b>	<b>9.159.551</b>	<b>466.399</b>	<b>2.177.507</b>	<b>921.246</b>	<b>26.305</b>	<b>40.215.779</b>
Adiciones		-	-	166.958	20.211	977	13.755	-	201.901
Reclasificaciones		-	-	(34.636)	-	-	-	-	(34.636)
Retiros por obsolescencia		-	-	(345.591)	(64.355)	(726.356)	(57.678)	-	(1.193.980)
Retiros por venta		-	-	-	-	-	-	(26.305)	(26.305)
<b>Saldos al 31 de Diciembre de 2021</b>	<b>\$</b>	<b>8.070.218</b>	<b>19.394.553</b>	<b>8.946.282</b>	<b>422.255</b>	<b>1.452.128</b>	<b>877.323</b>	<b>-</b>	<b>39.162.759</b>
<b>Depreciación acumulada</b>									
Saldos al 1 de enero de 2020	\$	-	(1.197.862)	(4.840.786)	(328.352)	(1.479.527)	(606.520)	(18.461)	(8.471.508)
Adiciones		-	(209.230)	(657.492)	(33.757)	(176.459)	(66.672)	(2.614)	(1.146.224)
Traslados de desde arrendamiento financiero		-	-	-	-	(130.798)	-	-	(130.798)
Retiros por obsolescencia		-	-	214	-	34.897	2.639	-	37.750
<b>Saldos Al 31 de Diciembre de 2020</b>	<b>\$</b>	<b>-</b>	<b>(1.407.092)</b>	<b>(5.498.064)</b>	<b>(362.109)</b>	<b>(1.751.887)</b>	<b>(670.553)</b>	<b>(21.075)</b>	<b>(9.710.780)</b>
Saldos al 1 de enero de 2021	\$	-	(1.407.092)	(5.498.064)	(362.109)	(1.751.887)	(670.552)	(21.075)	(9.710.779)
Adiciones		-	(212.325)	(558.421)	(31.630)	(183.827)	(70.101)	(2.615)	(1.058.919)
Retiros por obsolescencia		-	-	333.444	60.486	697.431	42.630	-	1.133.991
Retiros por venta		-	-	-	-	-	-	23.690	23.690
<b>Saldos al 31 de Diciembre de 2021</b>	<b>\$</b>	<b>-</b>	<b>(1.619.417)</b>	<b>(5.723.041)</b>	<b>(333.253)</b>	<b>(1.238.283)</b>	<b>(698.023)</b>	<b>-</b>	<b>(9.612.017)</b>
<b>Valor neto en libros:</b>									
<b>Saldos Al 31 de Diciembre de 2020</b>	<b>\$</b>	<b>8.070.218</b>	<b>17.987.461</b>	<b>3.661.487</b>	<b>104.290</b>	<b>425.620</b>	<b>250.693</b>	<b>5.230</b>	<b>30.504.999</b>
<b>Saldos al 31 de Diciembre de 2021</b>	<b>\$</b>	<b>8.070.218</b>	<b>17.775.136</b>	<b>3.223.241</b>	<b>89.002</b>	<b>213.845</b>	<b>179.300</b>	<b>-</b>	<b>29.550.742</b>

(Continúa)



**Instituto de Cancerología S.A.S.**  
**Notas a los Estados Financieros**  
**31 de diciembre de 2021 y 2020**  
**(Valores expresados en miles de pesos)**

La depreciación reconocida en el estado de resultados y otro resultado integral comprende:

	<b>2021</b>	<b>2020</b>
Costo de ventas y servicios	\$ 780.478	882.987
Gastos de administración	262.473	243.854
Gastos de ventas	15.968	19.383
	<b>\$ 1.058.919</b>	<b>1.146.224</b>

Los retiros por obsolescencia corresponden principalmente al inventario físico de activos fijos de la Compañía en el año 2021, con un costo de \$1.086.599 y depreciación acumulada de \$1.037.087, generando un efecto por deterioro en los resultados de \$ 49.512.

Al cierre de los años 2021 y 2020 no se tienen indicios de deterioro sobre las propiedades mobiliario y equipo de la Compañía.

## 9. Intangibles

El movimiento de intangibles y la correspondiente amortización acumulada por los años terminados el 31 de diciembre de 2021 y 2020, es como sigue:

	<i>Software</i>	
<b>Costo</b>		
Saldos al 1 de enero de 2020	\$	2.615.349
Adiciones		580.203
<b>Saldos Al 31 de Diciembre de 2020</b>	<b>\$</b>	<b>3.195.552</b>
Adiciones		1.696.529
<b>Saldos al 30 de Diciembre de 2021</b>	<b>\$</b>	<b>4.892.082</b>
<b>Amortización acumulada</b>		
Saldos al 1 de enero de 2020	\$	(271.076)
Amortización del año		(135.239)
<b>Saldos Al 31 de Diciembre de 2020</b>	<b>\$</b>	<b>(406.315)</b>
Saldos al 1 de enero de 2021		(406.315)
Amortización del año		(502.145)
<b>Saldos al 31 de Diciembre de 2021</b>	<b>\$</b>	<b>(908.460)</b>
<b>Valor en libros:</b>		
<b>Saldos Al 31 de Diciembre de 2020</b>	<b>\$</b>	<b>2.789.237</b>
<b>Saldos al 31 de Diciembre de 2021</b>	<b>\$</b>	<b>3.983.622</b>

Durante el año 2019 se adquirió a Compunet S.A., licencia de SAP - S4/HANA para reemplazar el ERP actual. En el año 2020 se inició la implementación de SAP- S4/HANA, los gastos directos

**Instituto de Cancerología S.A.S.**  
**Notas a los Estados Financieros**  
**31 de diciembre de 2021 y 2020**  
**(Valores expresados en miles de pesos)**

asociados a este proyecto se han venido capitalizando.

### Amortización

La amortización reconocida en el estado de resultados y otro resultado integral comprende:

		<b>2021</b>	<b>2020</b>
Costo de ventas y servicios	\$	14.547	-
Gastos de administración (1)		487.598	135.239
	<b>\$</b>	<b>502.145</b>	<b>135.239</b>

(1) Durante el periodo se realizó cambio en el estimado de vida útil del ERP actual, tomando como base la fecha estimada de entrada en funcionamiento del nuevo sistema SAP, generando un aumento en la amortización del año de \$352.359.

### 10. Activos por Derechos de Uso Neto

El siguiente es un detalle del movimiento de los activos por derechos de uso por los años terminados el 31 de diciembre de 2021 y 2020:

	Edificios e instalaciones	Equipo médico y científico	Equipo de computo y comunicación	Total
Saldo al 1 de enero de 2020	\$ 516.094	-	250.693	<b>766.787</b>
Adiciones de activo por derecho de uso	5.828	8.204.910	-	8.210.738
Transferencia de inmuebles, mobiliario y equipo	-	-	(326.991)	(326.991)
Depreciación anual	(128.312)	(58.623)	(54.500)	(241.435)
Transferencia de inmuebles, mobiliario y equipo Depreciación	-	-	130.798	130.798
<b>Saldos Al 31 de Diciembre de 2020</b>	<b>\$ 393.610</b>	<b>8.146.287</b>	<b>-</b>	<b>8.539.897</b>
Depreciación anual	(130.109)	(703.481)	-	(833.590)
Castigo	(263.501)	-	-	(263.501)
<b>Saldos Al 31 de diciembre de 2021</b>	<b>\$ -</b>	<b>7.442.806</b>	<b>-</b>	<b>7.442.806</b>

El impacto que se produjo sobre los resultados de la Compañía por los movimientos de los activos por derechos de uso es el siguiente:

		<b>2021</b>	<b>2020</b>
<b>Estado de resultados</b>			
Depreciación por el periodo - costo de ventas y servicios (a)	\$	833.590	186.935
Depreciación por el período - gastos de administración		-	54.500
Intereses por intereses sobre pasivos por arrendamiento (a)		659.382	130.489
<b>Monto total reconocido en resultados</b>	<b>\$</b>	<b>1.492.972</b>	<b>371.924</b>

**Instituto de Cancerología S.A.S.**  
**Notas a los Estados Financieros**  
**31 de diciembre de 2021 y 2020**  
**(Valores expresados en miles de pesos)**

- (a) Al cierre del 2020, la Compañía activó el acelerador adquirido por medio un leasing, lo cual ha generado un incremento importante en el rubro de depreciación e intereses en el período actual.

**Pasivo por Arrendamiento**

A continuación, se detallan los valores en libros de los pasivos por derechos de uso y los movimientos correspondientes durante el período terminado el 31 de diciembre:

	<b>Total</b>
Saldo al 1 de enero de 2020	\$ <b>760.632</b>
Adiciones	8.231.399
Reclasificación en tipo de financiación del año anterior	2.201.765
Gasto por intereses	130.489
Pagos	(437.092)
<b>Al 31 de diciembre de 2020</b>	<b>\$ 10.887.193</b>
Corriente	\$ 774.381
No corriente	\$ 10.112.812
Saldo al 1 de enero de 2020	\$ <b>10.887.193</b>
Gasto por intereses	659.382
Pagos	(1.447.326)
Contratos de arrendamiento cancelados	(311.696)
<b>Al 30 de Diciembre de 2021</b>	<b>\$ 9.787.553</b>
Corriente	\$ 678.277
No corriente	\$ 9.109.276

**11. Propiedades de Inversión**

El siguiente es un detalle del valor en libros neto de las Propiedades de Inversión:

	<b>2021</b>	<b>2020</b>
<b>Terrenos</b>	<b>\$ 997.326</b>	<b>931.626</b>

El siguiente es un detalle del movimiento de las propiedades de inversión:

	<b>2021</b>	<b>2020</b>
<b>Saldo inicial</b>	<b>\$ 931.626</b>	<b>899.834</b>
Revaluaciones (1)	65.700	31.792
<b>Saldo final</b>	<b>\$ 997.326</b>	<b>931.626</b>

- (1) Durante los años 2021 y 2020, se contrató con la firma Avalúos y Tasaciones de Colombia

**Instituto de Cancerología S.A.S.**  
**Notas a los Estados Financieros**  
**31 de diciembre de 2021 y 2020**  
**(Valores expresados en miles de pesos)**

Valorar S.A. un avalúo para estas propiedades de inversión, generando una revaluación de \$65.700 y \$31.792 respectivamente afectando los resultados de la Compañía.

## 12. Préstamos y Obligaciones

Al 31 de diciembre de 2021 y 2020, los términos y condiciones de las obligaciones financieras pendientes son los siguientes:

Entidad	Clase de obligación	Vencimiento	Tasa de interés	Moneda	Saldos pendientes de pago			
					2021		2020	
					Nominal	Valor en libros	Valor Nominal	Valor en libros
Banco Davivienda	Préstamo bancario	2025	IBR+1,50% T.V.	COP	4.169.593	3.699.454	4.488.121	3.893.439
Bancolombia	Tarjeta de Crédito	2022	26,08%	COP	2.605	2.605	1.193	1.193
Auna Colombia	Préstamo	2025	9,16%	COP	6.485.131	6.485.131	5.570.079	5.570.079
Vinculada PMLA	Préstamo	2025	IBR+3.5%TV	COP	4.255	4.255	2.741.856	2.741.856
<b>Total obligaciones financieras</b>					<b>\$ 10.661.584</b>	<b>10.191.445</b>	<b>12.801.249</b>	<b>12.206.567</b>
<b>Corriente</b>					<b>\$</b>	<b>1.051.215</b>		<b>838.190</b>
<b>No corriente</b>					<b>\$</b>	<b>9.140.230</b>		<b>11.368.377</b>

El movimiento de las obligaciones financieras durante el año 2021 y 2020 es el siguiente:

	Préstamo financiero	Pasivo por arrendamiento (*)	prestamo con partes relacionadas	Arrendamiento con partes relacionadas	Ingreso Diferido	Total
<b>Saldos Al 31 de diciembre de 2019</b>	9.026.517	760.632	1.024	11.933.333	-	21.721.506
<b>Cambios en flujos de efectivo de financiación</b>						-
Nuevos préstamos y obligaciones	7.784.661	-	8.496.992	-	273.631	16.555.284
Pago de capital de préstamos y obligaciones	(12.958.078)	-	-	-	-	(12.958.078)
Pago de pasivos por arrendamiento	-	(325.495)	-	-	-	(325.495)
Intereses pagados	(584.529)	(111.597)	(2.354)	-	-	(698.480)
<b>Total variaciones por flujos de efectivo de financiación</b>	<b>(5.757.946)</b>	<b>(437.092)</b>	<b>8.494.638</b>	<b>-</b>	<b>273.631</b>	<b>2.573.231</b>
<b>Efecto de variaciones de tipo de cambio</b>	<b>-</b>	<b>-</b>	<b>(249.164)</b>	<b>-</b>	<b>-</b>	<b>(249.164)</b>
<b>Otros cambios</b>						
Activos adquiridos en nuevos arrendamientos	-	10.433.164	-	-	-	10.433.164
Traslado contratos a cuentas en participación	-	-	-	(11.933.333)	-	(11.933.333)
Gasto por intereses	626.061	130.489	65.437	-	(36.569)	785.418
<b>Balance Al 31 de Diciembre de 2020</b>	<b>3.894.632</b>	<b>10.887.193</b>	<b>8.311.935</b>	<b>-</b>	<b>237.062</b>	<b>23.330.822</b>
<b>Cambios en flujos de efectivo de financiación</b>						-
Nuevos préstamos y obligaciones	45.685	-	-	-	-	45.685
Pago de capital de préstamos y obligaciones	(298.585)	-	(2.709.676)	-	-	(3.008.261)
Pago de pasivos por arrendamiento	-	(787.101)	-	-	-	(787.101)
Intereses pagados	(151.971)	(660.225)	(686.930)	-	-	(1.499.126)
<b>Total variaciones por flujos de efectivo de financiación</b>	<b>(404.871)</b>	<b>(1.447.326)</b>	<b>(3.396.606)</b>	<b>-</b>	<b>-</b>	<b>(5.248.803)</b>
<b>Efecto de variaciones de tipo de cambio</b>	<b>-</b>	<b>-</b>	<b>885.233</b>	<b>-</b>	<b>-</b>	<b>885.233</b>
<b>Otros cambios</b>						
Contratos de arrendamientos cancelado	-	(311.696)	-	-	-	(311.696)
Gasto por intereses	212.298	659.382	688.824	-	(87.592)	1.472.912
<b>Balance Al 31 de Diciembre de 2021</b>	<b>3.702.059</b>	<b>9.787.553</b>	<b>6.489.386</b>	<b>-</b>	<b>149.470</b>	<b>20.128.468</b>

## 13. Cuentas por Pagar Comerciales

Al 31 de diciembre de 2021 Y 2020, las cuentas por pagar comerciales de la Compañía se

**Instituto de Cancerología S.A.S.**  
**Notas a los Estados Financieros**  
**31 de diciembre de 2021 y 2020**  
**(Valores expresados en miles de pesos)**

denominan en las siguientes monedas:

	<b>2021</b>	<b>2020</b>
Dólares Estadounidenses	\$ 128.529	43.943
Pesos Colombianos	66.708.798	59.186.447
<b>Total cuentas por pagar comerciales (1)</b>	<b>\$ 66.837.327</b>	<b>59.230.390</b>

(1) El siguiente es un detalle de las cuentas por pagar comerciales al cierre de cada periodo:

	<b>2021</b>	<b>2020</b>
Proveedores (a)	\$ 24.415.216	30.559.836
Cuentas en participación	11.933.332	11.933.332
Vinculados Económicos (a)	9.961.213	1.121.491
Factoring Proveedores (b)	9.319.199	1.963.068
Compañía Matriz	8.874.224	7.565.214
Ingresos Recibidos por anticipado (c)	1.336.238	5.140.752
Servicios	881.009	786.576
Honorarios y Otros Menores	93.888	146.668
Acreedores Varios	23.008	13.453
<b>Total Cuentas por Pagar Comerciales</b>	<b>\$ 66.837.327</b>	<b>59.230.390</b>
Menos cuentas por pagar Largo plazo	11.933.332	11.933.332
<b>Total Cuentas por Pagar a Corto Plazo</b>	<b>\$ 54.903.995</b>	<b>47.297.058</b>

- a) Al cierre de 2021, la Compañía empezó a realizar la compra de los medicamentos oncológicos al vinculado económico AUNA.
- b) La Compañía participa en un programa de financiación de la cadena de suministro en virtud del cual sus proveedores pueden optar por recibir el pago anticipado de sus facturas de un banco mediante el factoraje de su cuenta por cobrar del Grupo. Según el acuerdo, un banco acuerda pagar montos a un proveedor participante con respecto a las facturas adeudadas por la Compañía y recibe la liquidación de la Compañía más tarde. El objetivo principal de este programa es facilitar el procesamiento eficiente de pagos y permitir que los proveedores dispuestos a vender sus cuentas por cobrar adeudadas por la Compañía a un banco antes de su fecha de vencimiento. La Compañía no ha dado de baja los pasivos originales a los que se aplica el acuerdo porque ni se obtuvo una liberación legal ni el pasivo original se modificó sustancialmente al celebrar el acuerdo. Desde la perspectiva de la Compañía, el acuerdo no extiende significativamente los términos de pago más allá de los términos normales acordados con otros proveedores que no participan. Los pagos al banco se incluyen dentro de los flujos de efectivo operativos porque continúan siendo parte del ciclo operativo normal de la Compañía y su naturaleza principal sigue siendo operativa, es decir, pagos por la compra de bienes y servicios.
- c) Los ingresos recibidos por anticipado corresponden a dineros pagados por diferentes entidades administradoras de planes de beneficios (EAPB) para prestación futura de

**Instituto de Cancerología S.A.S.**  
**Notas a los Estados Financieros**  
**31 de diciembre de 2021 y 2020**  
**(Valores expresados en miles de pesos)**

servicios de salud. Si por razones internas o externas el servicio de salud no se puede prestar, los dineros se deben reintegrar a las entidades administradoras de planes de beneficios (EAPB).

**14. Otras Cuentas por Pagar**

Al 31 de diciembre, este rubro comprende lo siguiente:

	<b>2021</b>	<b>2020</b>
Beneficios a empleados	\$ 4.864.380	4.768.796
Otras cuentas por pagar	965.164	712.427
Tributos por pagar	150.773	134.059
	<b>\$ 5.980.317</b>	<b>5.615.282</b>

**15. Provisiones**

El siguiente es un detalle de las provisiones al 31 de diciembre:

		<b>Para Demandas por Responsabilidad Civil Médica</b>	<b>Para Demandas Laborales</b>	<b>Otras Provisiones</b>	<b>TOTAL</b>
Al 1 de enero de 2020	\$	-	400.000	39.734	439.734
Provisión en el año		-	-	25.482	25.482
<b>Al 31 de Diciembre de 2020</b>	<b>\$</b>	<b>-</b>	<b>400.000</b>	<b>65.216</b>	<b>465.216</b>
Al 1 de enero de 2021	\$	-	400.000	65.216	465.216
Provisión en el año		120.000	-	22.351	142.351
<b>Al 31 de Diciembre de 2021</b>	<b>\$</b>	<b>120.000</b>	<b>400.000</b>	<b>87.567</b>	<b>607.567</b>

Las provisiones incluyen principalmente la estimación del valor a pagar por los procesos de responsabilidad civil médica y la actualización a valor razonable. Adicionalmente incluye la estimación del valor a pagar por las demandas laborales.

**16. Impuestos a las Ganancias**

El siguiente es el detalle de los pasivos por impuestos corrientes:

		<b>2021</b>	<b>2020</b>
Impuesto sobre la renta por pagar	\$	3.708.714	577.647
<b>Total impuesto por pagar</b>	<b>\$</b>	<b>3.708.714</b>	<b>577.647</b>

**Instituto de Cancerología S.A.S.**  
**Notas a los Estados Financieros**  
**31 de diciembre de 2021 y 2020**  
**(Valores expresados en miles de pesos)**

De acuerdo con la normatividad fiscal vigente, la Compañía está sujeta al impuesto de renta y complementarios. La tarifa aplicable para los años 2021 y 2020 fue del 31% y 32%, respectivamente.

Las rentas fiscales por concepto del impuesto de ganancias ocasionales se gravan a la tarifa del 10%.

Para el año 2021 se eliminó la base gravable mínima determinada por renta presuntiva. La base para determinar el impuesto sobre la renta en el año 2020 no puede ser inferior al 0,5% de su patrimonio líquido en el último día del ejercicio gravable inmediatamente anterior (renta presuntiva).

La ley 1819 de 2016, determinó a través del artículo 22 que para la vigencia de 2017 y siguientes, la determinación del impuesto sobre la renta y complementarios, en el valor de los activos, pasivos, patrimonio, ingresos, costos y gastos, de los sujetos pasivos de este impuesto obligados a llevar contabilidad, aplicarán los sistemas de reconocimiento y medición, de conformidad con los marcos técnicos normativos contables vigentes en Colombia, cuando la ley tributaria remita expresamente a ellas y en los casos en que esta no regule la materia. En todo caso, la ley tributaria puede disponer de forma expresa un tratamiento diferente, de conformidad con el artículo 4 de la ley 1314 de 2009”.

Las declaraciones del impuesto sobre la renta de los años gravables 2018, 2019 y 2020 se encuentran abiertas para revisión fiscal por parte de las autoridades tributarias, no se prevén impuestos adicionales con ocasión de una inspección.

#### **Firmeza de las Declaraciones de Renta**

Se unifica el término general de firmeza de las declaraciones de renta en 3 años; para las compañías que presenten las siguientes situaciones, la firmeza estará supeditada así:

<b>Año de declaración</b>	<b>Término de firmeza</b>
<b>2015</b>	Declaraciones en las que se liquiden y/o compensen pérdidas quedarían en firme dentro de los cinco (5) años siguientes a la fecha de la presentación de la declaración.
<b>2016 al 2018</b>	Las declaraciones que arrojan pérdidas fiscales la firmeza es de doce (12) años; si se compensan pérdidas fiscales, o estuviesen sujetos al régimen de precios de transferencia la firmeza es de seis (6) años.
<b>A partir de la renta 2019</b>	En las declaraciones que se liquiden y/o compensen pérdidas fiscales o que estén sujetos al régimen de precios de transferencia la firmeza será de cinco (5) años.

#### **Conciliación de la Tasa Efectiva**

La tasa efectiva del impuesto sobre la renta y complementarios de la Compañía difiere de la tasa nominal aplicable de acuerdo con las normas vigentes.

A continuación, se detalla la conciliación entre las tasas:

**Instituto de Cancerología S.A.S.**  
**Notas a los Estados Financieros**  
**31 de diciembre de 2021 y 2020**  
**(Valores expresados en miles de pesos)**

	<b>2021</b>		<b>2020</b>		
Utilidad del período	\$	10.121.347	\$	15.805.460	
Gasto por impuesto a las ganancias		3.695.589		7.253.640	
Utilidad antes de impuesto a las ganancias	\$	13.816.936	\$	23.059.100	
Impuesto a las ganancias aplicando la tasa impositiva local de la Compañía \$		4.283.250	31,0%	\$ 7.378.912	32,0%
Gastos no deducibles		(276.344)	-2,0%	638.761	2,8%
Ingresos no gravados		(330.077)	-2,4%	(733.494)	-3,2%
Descuentos tributarios		(227)	0,0%	(223)	0,0%
Ajuste por estimación año anterior		18.987	0,1%	(30.316)	-0,1%
<b>Total Gasto por impuesto a las ganancias</b>	<b>\$</b>	<b>3.695.589</b>	<b>26,75%</b>	<b>\$ 7.253.640</b>	<b>31,46%</b>

**Gasto Impuesto Corriente y Diferido**

El siguiente es un detalle del impuesto sobre la renta y complementarios por el período:

		<b>31/12/2021</b>	<b>31/12/2020</b>
Impuesto de renta del período corriente	\$	8.377.209	6.447.921
Recuperación impuesto corriente de periodos anteriores		18.987	(30.316)
<b>Subtotal de impuesto corriente</b>		<b>8.396.196</b>	<b>6.417.605</b>
Impuestos diferidos netos del periodo		(4.700.607)	836.035
<b>Subtotal de impuestos diferidos</b>	<b>\$</b>	<b>(4.700.607)</b>	<b>836.035</b>
<b>Total impuesto a las ganancias</b>	<b>\$</b>	<b>3.695.589</b>	<b>7.253.640</b>

**Impuestos Diferidos**

Las diferencias entre el valor en libros de los activos y pasivos y las bases fiscales de los mismos, dan lugar a las siguientes diferencias temporarias que generan impuestos diferidos, calculados y registrados en los períodos terminados el 31 de diciembre de 2021 y de 2020, con base en las tasas tributarias vigentes como referentes para los años en los cuales dichas diferencias temporarias se revertirán.

La composición y los movimientos del impuesto de renta diferido al 31 de diciembre de 2021 es como sigue:



**Instituto de Cancerología S.A.S.**  
**Notas a los Estados Financieros**  
**31 de diciembre de 2021 y 2020**  
**(Valores expresados en miles de pesos)**

	Saldos Al 1 de enero	Reconocido en el resultado del período	Reconocido en otros resultados integrales	Saldos Al 31 de diciembre	Activos por impuestos diferidos	Pasivos por impuestos diferidos
Cuentas por cobrar comerciales y otras	\$ (415.530)	4.366.066	-	3.950.536	3.950.536	-
Otros Activos	217.706	5.256	-	222.962	222.962	-
Otros pasivos	15.949	85.881	-	101.830	101.830	-
Cuentas por pagar comerciales	127.319	4.197.871	-	4.325.190	4.345.441	(20.251)
Beneficios de Activos Reales Productivos	(15.032)	(458)	-	(15.490)	-	(15.490)
Inversiones en asociadas y otros	(81.246)	(48.874)	-	(130.120)	-	(130.120)
Préstamos y obligaciones	3.565.894	(3.395.736)	-	170.158	222.624	(52.466)
Inmuebles, mobiliario y equipo	(6.334.772)	(509.400)	(278.858)	(7.123.030)	-	(7.123.030)
<b>Impuesto diferido</b>	<b>\$ (2.919.712)</b>	<b>4.700.606</b>	<b>(278.858)</b>	<b>1.502.036</b>	<b>8.843.393</b>	<b>(7.341.357)</b>

\* Incluye el efecto de la remediación del cambio en la tarifa del impuesto de renta de acuerdo con lo establecido en el Decreto 1311 de 2021.

La composición y los movimientos del impuesto de renta diferido al 31 de diciembre de 2020 es como sigue:

	Saldos Al 1 de enero	Reconocido en el resultado del período	Saldos Al 31 de diciembre	Activos por impuestos diferidos	Pasivos por impuestos diferidos
Cuentas por cobrar comerciales y otras	\$ 635.985	(1.051.515)	(415.530)	-	(415.530)
Otros Activos	107.064	110.642	217.706	217.706	-
Otros pasivos	19.208	(3.259)	15.949	15.949	-
Cuentas por pagar comerciales	(58.078)	185.397	127.319	149.150	(21.831)
Beneficios de Activos Reales Productivos	(16.787)	1.755	(15.032)	-	(15.032)
Inversiones en asociadas y otros	(60.892)	(20.354)	(81.246)	-	(81.246)
Préstamos y obligaciones	3.743.819	(177.925)	3.565.894	3.711.979	(146.085)
Inmuebles, mobiliario y equipo	(6.453.996)	119.224	(6.334.772)	-	(6.334.772)
<b>Impuesto diferido</b>	<b>\$ (2.083.677)</b>	<b>(836.035)</b>	<b>(2.919.712)</b>	<b>4.094.784</b>	<b>(7.014.496)</b>

Los activos por impuestos diferidos se reconocen en la medida en que sea probable la realización del mismo a través de beneficios fiscales futuros.

Considerando el incremento en la tarifa en el impuesto básico de renta del 31% en el año 2021 al 35% aplicable a partir del año 2022, dispuesto por la Ley 2155 de 2021 (Ley de Inversión Social), la Compañía optó por registrar la remediación del impuesto diferido en la cuenta de resultados y de otro resultado integral, cuyo efecto fue en resultados fue de \$589.183 y con cargo al patrimonio \$278.858.

### **Incertidumbres en Posiciones Tributarias Abiertas**

No se prevén impuestos adicionales con ocasión de posibles visitas de las autoridades tributarias o por la existencia de incertidumbres relacionadas con posiciones tributarias aplicadas por la Compañía.

### **Precios de transferencia**

En atención a lo previsto en las Leyes 788 de 2002 y 863 de 2003, la Compañía preparó un estudio de precios de transferencia sobre las operaciones realizadas con vinculados económicos del exterior durante 2020. El estudio no dio lugar a ajustes que afectaran los ingresos, costos y gastos fiscales de la Compañía.

**Instituto de Cancerología S.A.S.**  
**Notas a los Estados Financieros**  
**31 de diciembre de 2021 y 2020**  
**(Valores expresados en miles de pesos)**

Aunque el estudio de precios de transferencia de 2021 se encuentra en proceso de preparación, no se anticipan cambios significativos en relación con el del año anterior.

**Ley de inversión social y ley de crecimiento económico – (Últimas reformas tributarias)**

En septiembre del 2021 la Ley tributaria en Colombia fue modificada a través de la Ley 2155 (Ley de Inversión Social) mediante la cual se incrementó la tarifa del impuesto a las ganancias al 35% a partir del año 2022 y siguientes.

De otra parte, la Ley 1943 del 28 de diciembre de 2018 (Ley de crecimiento económico), fue declarada inexecutable en Sentencia de la Corte Constitucional, C-481 de 2019, situación que dio lugar a que el Gobierno Nacional presentará una nueva iniciativa de reforma tributaria, la cual fue aprobada por el Congreso de la República y expedida mediante la Ley 2010 del 27 de diciembre de 2019.

Dicha Ley recoge las disposiciones de la ley 1943 de 2018 que se consideraron esenciales para la reactivación del crecimiento económico y la competitividad en el país e introdujo algunas modificaciones las cuales resaltamos a continuación:

- Para el año gravable 2021, la tasa de impuesto sobre la renta aplicable es del 31%. Para el año gravable de 2020 es del 32%. A partir del año 2022 y siguientes, con ocasión de la expedición de Ley 2155 de 2021 (Ley de Inversión Social) la tarifa es del 35%.
- La Ley de Crecimiento Económico para efectos de calcular el impuesto sobre la renta bajo el sistema de renta presuntiva, continúa desmontando gradualmente la tarifa del 0,5% para el año 2020, y 0% a partir del año 2021 y siguientes.
- Continúa como deducible el 100% de los impuestos, tasas y contribuciones efectivamente pagados en el año gravable, que guarden relación de causalidad con la generación de renta (salvo el impuesto de renta); será deducible el 50% del gravamen a los movimientos financieros (GMF), independientemente de que tenga o no relación de causalidad con la actividad generadora de renta.
- El 50% del impuesto de industria y comercio, podrá ser tratado como descuento tributario en el impuesto sobre la renta en el año gravable en que sea efectivamente pagado y en la medida que tenga relación de causalidad con su actividad económica.
- Continúan como descuentos tributarios (i) El IVA pagado en la importación, formación, construcción o adquisición de activos fijos reales productivos incluidos los servicios necesarios para su construcción y puesta en marcha (ii) El impuesto de industria y comercio en los términos señalados en el inciso anterior.
- En relación con el gravamen a los dividendos, se introdujeron las siguientes modificaciones:
  - Se incrementó al 10% la tarifa de retención en la fuente sobre los dividendos no gravados, decretados en provecho de sociedades y entidades extranjeras, personas naturales no residentes y establecimientos permanentes.
  - Se modificó la tabla aplicable a los dividendos no gravados decretados en beneficio de personas naturales residentes en el país y sucesiones ilíquidas de causantes residentes del país, disponiéndose una tarifa marginal del 10% para dividendos que superen las 300 UVT.

**Instituto de Cancerología S.A.S.**  
**Notas a los Estados Financieros**  
**31 de diciembre de 2021 y 2020**  
**(Valores expresados en miles de pesos)**

- Se dispuso que el impuesto sobre los dividendos gravados se determinará: (i) aplicando la tarifa de renta correspondiente al año en que se decreten (32% año 2020; 31% año 2021; y 35% año 2022 en adelante) y (ii) sobre el remanente se aplicará la tarifa que corresponda al dividendo no gravado, dependiendo del beneficiario (si es persona natural residente o sucesión ilíquida de causante residente se aplicará la tabla y para los demás casos se aplicará la tarifa del 7,5%).
  - Continúa el régimen de retención en la fuente sobre dividendos decretados por primera vez a sociedades nacionales, que será trasladable hasta el beneficiario final persona natural residente o inversionista residente en el exterior con la tarifa del 7,5%.
  - Los dividendos decretados con cargo a utilidades de los años 2016 y anteriores conservarán el tratamiento vigente para ese momento; y aquellos correspondientes a utilidades de los años 2017, 2018 y 2019 que se decreten a partir del 2020 se regirán por las tarifas dispuestas en la Ley 2010.
- Con la Ley de Crecimiento Económico se precisa que los contribuyentes podrán optar por el mecanismo de obras por impuestos, como modo de extinguir la obligación tributaria, previsto en el artículo 238 de la Ley 1819 de 2016 o por el mecanismo del convenio de inversión directa establecido en el artículo 800-1 del Estatuto Tributario.
  - La Ley de Crecimiento establece que el término de firmeza para las declaraciones del impuesto sobre la renta de los contribuyentes que determinen o compensen pérdidas fiscales o que estén sujetos al régimen de precios de transferencia, será de cinco (5) años a partir de la presentación de la declaración de renta.
  - El término de corrección para los contribuyentes que presenten correcciones que aumentan el impuesto o disminuyen el saldo a favor, se modifica como quiera que el término que tenía el contribuyente para corregir voluntariamente sus declaraciones tributarias era de dos (2) años, con la Ley de Crecimiento, se modifica este término y se unifica con el término general de la firmeza de las declaraciones fijándolo en tres (3) años.
  - Se extiende el beneficio de auditoría para las declaraciones del impuesto sobre la renta correspondientes a los años gravables 2020 y 2021, para lo cual se exige el incremento en el impuesto neto de renta respecto del año anterior para que la declaración quede en firme en seis meses (30%) o en doce meses (20%), tal como lo había previsto la Ley 1943 de 2018 para las declaraciones de los años gravables 2019 y 2020. Se precisa que las disposiciones consagradas en la Ley 1943 de 2018, respecto al beneficio de auditoría, surtirán los efectos allí dispuestos para los contribuyentes que se hayan acogido al beneficio de auditoría por el año gravable 2019.

## **17. Capital**

El siguiente es un detalle de las cuentas de capital al 31 de diciembre de 2021 y 2020:

**Instituto de Cancerología S.A.S.**  
**Notas a los Estados Financieros**  
**31 de diciembre de 2021 y 2020**  
**(Valores expresados en miles de pesos)**

	# ACCIONES	TOTAL
<b>Capital Autorizado</b>		5.000.000
<b>Capital Suscrito</b>		
Acciones Ordinarias	500.000	5.000.000
Total Capital Suscrito	500.000	5.000.000
<b>Capital Suscrito y Pagado</b>		
Acciones Ordinarias	500.000	5.000.000
Total Capital Suscrito Pagado	500.000	5.000.000
<b>Acciones en Circulación</b>		
Acciones Ordinarias	500.000	5.000.000
Total Acciones en Circulación	500.000	5.000.000
<b>Valor Nominal de la Acción</b> (\$ Colombianos)		10.000

Al cierre de 2021 y 2020, la totalidad de las acciones son propiedad de Promotora Médica las Américas S.A.

**18. Reservas**

El detalle de las reservas al 31 de diciembre es el siguiente:

	2021	2020
Reserva Legal (1)	\$ 2.500.000	2.500.000
Reserva por disposiciones fiscales (2)	655.274	655.274
Reserva para adquisición o reposición de propiedades, mobiliario y equipo	4.000.000	4.000.000
Otras reservas	8.926.252	8.926.252
<b>Total gasto impuesto</b>	<b>\$ 16.081.526</b>	<b>16.081.526</b>

- (1) De acuerdo con la ley comercial colombiana, el 10% de la ganancia neta de cada año debe apropiarse como reserva legal, hasta que el saldo de ésta sea equivalente por lo menos al 50% del capital suscrito. La reserva legal no es distributable antes de la liquidación de la Sociedad, pero puede utilizarse para absorber pérdidas. Durante los años 2020 y 2019 no se apropió valor alguno para esta reserva, debido a que ya tiene el valor exigido por la normatividad actual.
- (2) La reserva por disposiciones fiscales se calculó tomando como base el artículo 130 del Estatuto Tributario, que obliga a los contribuyentes que soliciten en su declaración de renta alcúotas de depreciación fiscal que excedan el valor de la depreciación contable, destinar de las utilidades del respectivo año gravable, una suma equivalente al setenta por ciento (70%) del mayor valor solicitado fiscalmente.

**Instituto de Cancerología S.A.S.**  
**Notas a los Estados Financieros**  
**31 de diciembre de 2021 y 2020**  
**(Valores expresados en miles de pesos)**

**19. Otro Resultado Integral**

El movimiento del Otro Resultado Integral se detalla a continuación:

		<b>2021</b>	<b>2020</b>
<b>Saldo Inicial</b>	\$	7.047.908	7.096.998
Superávit por revaluación de PPYE		(327.096)	(49.090)
Superavit por Método de participación (a)		41.152	-
<b>Saldos Final</b>	<b>\$</b>	<b>6.761.964</b>	<b>7.047.908</b>

(a) Este movimiento se genera por una variación patrimonial de la asociada, debido a la valoración de contratos de cobertura realizados al cierre del periodo.

**Inversiones a valor Razonable con Cambios en Patrimonio**

En su reconocimiento inicial, la Compañía podrá realizar una elección irrevocable para presentar en el patrimonio dentro de otro resultado integral, los cambios posteriores en la medición al valor razonable de una inversión en un instrumento de capital de otra entidad que, estando dentro del alcance de esta política, no sea mantenida para negociar.

Las inversiones que se realicen en instrumentos de patrimonio de sociedades donde no se tenga el control, se reconocerán inicialmente a su valor razonable y, se medirán posteriormente al valor razonable con cambios en patrimonio, dentro de otro resultado integral.

**20. Ingresos de Operaciones Ordinarias**

(a) La Compañía genera ingresos principalmente a partir de la prestación de servicios de salud oncológicos. Otras fuentes de ingresos incluyen los ingresos por intereses por préstamo a vinculados, rendimientos financieros y otros.

El siguiente es un detalle de los ingresos de operaciones ordinarias por los años que terminaron al 31 de diciembre:

		<b>2021</b>	<b>2020</b>
Servicios de salud	\$	157.117.779	147.451.855
<b>Total ingresos de operaciones ordinarias</b>	<b>\$</b>	<b>157.117.779</b>	<b>147.451.855</b>

El incremento en los ingresos se da principalmente por el cambio en el nivel de actividad del 2021 frente a 2020 afectado por la pandemia generada por el COVID - 19.

Al cierre del 2021 y 2020, la cuentas por cobrar comerciales de contratos con clientes ascienden a \$47.642.226 y \$61.766.900 respectivamente.

**Instituto de Cancerología S.A.S.**  
**Notas a los Estados Financieros**  
**31 de diciembre de 2021 y 2020**  
**(Valores expresados en miles de pesos)**

**21. Costos de Ventas y Servicios, Gastos Administrativos y Gastos de Ventas**

El siguiente es un detalle de los costos de ventas y servicios, los gastos de administración y los gastos de ventas que terminaron el 31 de diciembre:

	Costo de ventas y servicios		Gastos de venta		Gastos de administración		Total	
	2021	2020	2021	2020	2021	2020	2021	2020
Medicamentos	67.615.040	67.212.951	-	-	-	-	67.615.040	67.212.951
Honorarios por servicios médicos	248.913	261.714	-	-	-	-	248.913	261.714
Gastos de personal (1)	29.901.327	28.322.692	270.246	705.299	7.402.946	7.176.918	37.574.519	36.204.909
Servicios prestados por terceros (2)	16.748.370	13.786.390	2.446	7.983	4.936.241	2.915.323	21.687.057	16.709.696
Depreciación	1.614.069	1.069.924	15.968	19.382	262.472	298.353	1.892.509	1.387.659
Amortización	14.547	-	-	-	487.598	135.239	502.145	135.239
Cargas diversas de gestión (3)	1.728.261	2.310.260	32.380	18.090	912.385	1.170.301	2.673.026	3.498.651
Gastos por tributos	-	-	-	-	619.128	513.025	619.128	513.025
	<b>117.870.527</b>	<b>112.963.931</b>	<b>321.040</b>	<b>750.754</b>	<b>14.620.770</b>	<b>12.209.159</b>	<b>132.812.337</b>	<b>125.923.844</b>

(1) El rubro de gastos de personal incluye los siguientes conceptos:

	Costo de ventas y servicios		Gastos de venta		Gastos de administración		Total	
	2021	2020	2021	2020	2021	2020	2021	2020
Remuneraciones	21.951.161	21.161.059	189.495	511.097	4.908.641	4.821.744	27.049.297	26.493.900
Aportes SGSS y Parafiscales	4.807.998	4.560.172	38.599	103.293	935.553	906.936	5.782.150	5.570.401
Vacaciones	1.757.697	1.430.704	12.451	29.384	309.774	321.468	2.079.922	1.781.556
Cesantías	380.428	397.399	9.120	26.538	350.759	375.273	740.307	799.210
Prima de Servicios	378.819	395.512	8.121	26.452	348.625	371.822	735.565	793.786
Indemnización	139.016	-	-	-	46.574	7.356	185.590	7.356
Intereses a las Cesantías	41.683	47.093	1.069	3.156	39.044	42.940	81.796	93.189
Dotación	27.284	12.611	-	-	32.718	4.053	60.002	16.664
Auxilio de Transporte	19.971	14.585	-	-	62.542	63.831	82.513	78.416
Sostenimiento aprendices	3.975	4.067	4.482	-	84.997	103.947	93.454	108.014
Sostenimiento medio de transporte	2.400	7.080	-	-	10.142	10.243	12.542	17.323
Capacitación	2.350	-	-	-	1.496	2.913	3.846	2.913
Gastos médicos y otros	199	6.540	-	-	5.042	3.207	5.241	9.747
Aporte Fondo Mutuo de Inversión	-	-	-	-	44.714	47.612	44.714	47.612
Otros beneficios	388.346	285.870	6.909	5.379	222.325	93.573	617.580	384.822
	<b>29.901.327</b>	<b>28.322.692</b>	<b>270.246</b>	<b>705.299</b>	<b>7.402.946</b>	<b>7.176.918</b>	<b>37.574.519</b>	<b>36.204.909</b>

**Instituto de Cancerología S.A.S.**  
**Notas a los Estados Financieros**  
**31 de diciembre de 2021 y 2020**  
**(Valores expresados en miles de pesos)**

(2) El rubro de servicios prestados por terceros incluye los siguientes conceptos:

	2021	2020	2021	2020	2021	2020	2021	2020
Honorarios por asesorías y consultoría (a)	\$ -	-	-	-	3.236.415	1.335.767	3.236.415	1.335.767
Arrendamientos	5.767	-	-	-	126.142	44.520	131.909	44.520
Mantenimiento y reparación	1.126.209	1.721.720	1.160	211	463.361	413.120	1.590.730	2.135.051
Servicios de vigilancia y limpieza	-	-	-	-	89.967	152.611	89.967	152.611
Servicios de agua, luz y teléfono	-	-	-	-	105.872	137.354	105.872	137.354
Costos de cobranza	-	-	-	-	11.758	7.028	11.758	7.028
Gastos de viaje y representación	-	7.363	1.286	2.193	13.245	6.925	14.531	16.481
Otros (b)	15.616.394	12.057.307	-	5.579	889.481	817.998	16.505.875	12.880.884
	<b>\$ 16.748.370</b>	<b>13.786.390</b>	<b>2.446</b>	<b>7.983</b>	<b>4.936.241</b>	<b>2.915.323</b>	<b>21.687.057</b>	<b>16.709.696</b>

(a) Este rubro incluye honorarios por gerenciamiento por 2.752.066 en 2021 y en 2020 por 1.021.466.

(b) El rubro de otros servicios incluye los siguientes conceptos:

	Costo de ventas y servicios		Gastos de venta		Gastos de administración		Total	
	2021	2020	2021	2020	2021	2020	2021	2020
Servicios Hospitalarios con Casa Matriz	\$ 13.586.401	9.775.874	-	-	-	-	13.586.401	9.775.874
Exámenes de Laboratorio	1.480.097	1.768.404	-	-	-	-	1.480.097	1.768.404
Esterilización de Elementos	62.006	57.779	-	-	-	-	62.006	57.779
Manejo de residuos	47.744	4.448	-	-	-	-	47.744	4.448
Lavandería	38.678	39.456	-	-	-	-	38.678	39.456
Servicios Técnicos	33.194	35.073	-	-	-	-	33.194	35.073
Transportes y Ambulancias	320	628	-	-	-	-	320	628
Seguros	-	-	-	-	273.991	282.090	273.991	282.090
Otros Servicios	367.954	375.645	-	5.579	615.490	535.908	983.444	917.132
	<b>\$ 15.616.394</b>	<b>12.057.307</b>	<b>-</b>	<b>5.579</b>	<b>889.481</b>	<b>817.998</b>	<b>16.505.875</b>	<b>12.880.884</b>

(3) El rubro de cargas diversas de gestión corresponde principalmente a costos y gastos por cuentas en participación.

## **22. Otros Ingresos de Operación**

El siguiente es un detalle de los otros ingresos de operación por los años que terminaron al 31 de diciembre:

**Instituto de Cancerología S.A.S.**  
**Notas a los Estados Financieros**  
**31 de diciembre de 2021 y 2020**  
**(Valores expresados en miles de pesos)**

	<b>2021</b>	<b>2020</b>
Reintegro Coomeva	\$ 368.169	28.551
Recuperaciones de Deterioro (1)	291.815	847.731
Reintegro de Costos y Gastos	256.791	10.686
Recuperaciones de castigo	124.145	41.632
Utilidad en el retiro de activo derecho de uso	48.196	-
Utilidad en Venta de Activos	8.971	-
Ingreso por valorización propiedad de inversión	65.700	-
Otros Ingresos de Operación	74.811	20.976
	<b>\$ 1.238.598</b>	<b>949.576</b>

(1) El rubro de recuperación de deterioro incluye los siguientes conceptos:

	<b>2021</b>	<b>2020</b>
Recuperación deterioro de cuentas por cobrar comerciales	\$ 291.815	815.939
Recuperación deterioro de propiedad de inversión	-	31.792
	<b>\$ 291.815</b>	<b>847.731</b>

### **23. Otros Gastos de Operación**

El siguiente es un detalle de los otros gastos de operación por los años que terminaron al 31 de diciembre:

	<b>2021</b>	<b>2020</b>
Deterioro (1)	\$ 10.292.458	2.371.599
Demandas por RCM y Laborales	120.000	-
Diversos	10.203	2.196
Donaciones	908	891
	<b>\$ 10.423.569</b>	<b>2.374.686</b>

(1) El rubro deterioro incluye los siguientes conceptos:

	<b>2021</b>	<b>2020</b>
Deterioro de cuentas por cobrar comerciales (a)	\$ 10.231.426	2.326.424
Deterioro en propiedades, mobiliario y equipo	59.989	7.526
Deterioro- otros	1.043	-
Castigo de cartera	-	37.649
	<b>\$ 10.292.458</b>	<b>2.371.599</b>

(a) Durante el 2021 se deterioró de la cartera de Coomeva, esto teniendo en cuenta que la entidad entró en liquidación a inicios de 2022.



**Instituto de Cancerología S.A.S.**  
**Notas a los Estados Financieros**  
**31 de diciembre de 2021 y 2020**  
**(Valores expresados en miles de pesos)**

**24. Ingresos Financieros**

El siguiente es un detalle de los ingresos financieros por los años que terminaron al 31 de diciembre:

		<b>2021</b>	<b>2020</b>
Intereses por VPN (1)	\$	-	3.018.743
Intereses sobre activos financieros		945.042	268.261
Ingreso por Diferencia en Cambio Neta		46.604	256.826
	<b>\$</b>	<b>991.646</b>	<b>3.543.830</b>

(1) Durante el 2020, la Compañía realizó cálculo de VPN sobre la cartera de entidades que realizaban pagos por fuera de los tiempos normales de recaudo, generando un ingreso financiero en el período. En 2021 este efecto se incluye en la metodología de cálculo de deterioro por pérdida esperada que tiene la compañía.

**25. Gastos Financieros**

El siguiente es un detalle de los gastos financieros por los años que terminaron al 31 de diciembre:

		<b>2021</b>	<b>2020</b>
Gasto intereses por pasivos financieros	\$	813.531	719.809
Pérdida por diferencia de cambio		906.722	12.549
Gasto intereses por pasivos por arrendamiento (1)		659.381	65.609
Comisiones		4.288	6.919
Gasto VPN		2.832	-
Otros		567.482	108.135
	<b>\$</b>	<b>2.954.236</b>	<b>913.021</b>

(1) A finales de 2020, con la entrada de la operación con la entrada en operación del nuevo acelerador lineal adquirido por leasing, se inició el pago de intereses por dicho activo, generando un incremento en el rubro en el 2021.

**26. Diferencia en Cambio Neta**

El siguiente es el detalle de la diferencia en cambio:

		<b>2021</b>	<b>2020</b>
Ingreso por diferencia en cambio	\$	46.604	256.826
Gasto por diferencia en cambio		(906.722)	(12.549)
<b>Total diferencia en cambio neta</b>	<b>\$</b>	<b>(860.118)</b>	<b>244.277</b>

**Instituto de Cancerología S.A.S.**  
**Notas a los Estados Financieros**  
**31 de diciembre de 2021 y 2020**  
**(Valores expresados en miles de pesos)**

**27. Operaciones con Partes Relacionadas**

El siguiente es un detalle de las cuentas por cobrar y por pagar con partes relacionadas al 31 de diciembre:

Compañía	2021		2020	
	Por Cobrar	Por Pagar	Por Cobrar	Por Pagar
<b>Matriz</b>				
Promotora Médica Las Américas S.A.	\$ 5.416.879	8.874.224	222.784	7.565.214
<b>Subordinadas:</b>				
Laboratorio Médico Las Américas Ltda.	-	880.661	-	43.479
Clínica del Sur S.A.S	-	-	231.840	-
	\$ -	880.661	231.840	43.479
<b>Otras Compañías Vinculadas:</b>				
Fundación Las Américas	1.308	-	-	-
AUNA Colombia S.A.S	-	9.080.552	-	1.078.012
Oncosalud SAC	859.929	-	-	-
	\$ 861.237	9.080.552	-	1.078.012

El siguiente es un detalle de las transacciones con compañía matriz al 31 de diciembre:

Concepto	2021	2020
<b>Laboratorio Médico Las Américas Ltda.</b>		
Ingresos financieros	\$ -	5.650
Costos por prestación de servicios	1.452.908	1.317.594
Otros costos y gastos	-	79
<b>Promotora Médica Las Américas S.A.</b>		
Ingresos por prestación de servicios	\$ 5.459.467	3.022.191
Ingresos financieros	52.000	-
Ingresos recuperación costos y gastos	77.400	-
Costos por prestación de servicios	14.475.560	10.634.820
Gastos financieros	136.313	32.180
Otros costos y gastos	573.448	8.630
Cuentas en participación	2.206.217	2.966.328
<b>Patología Las Américas S.A.S</b>		
Costos por prestación de servicios	\$ -	24.907

**Instituto de Cancerología S.A.S.**  
**Notas a los Estados Financieros**  
**31 de diciembre de 2021 y 2020**  
**(Valores expresados en miles de pesos)**

**Clínica del Sur S.A.S.**

Ingresos financieros	\$	11.040	41.440
Costos por prestación de servicios		-	12.264

**AUNA Colombia**

Otros ingresos	\$	-	249.164
Compra de material y medicamentos		7.355.450	-
Otros costos y gastos		885.233	56.314
Gastos financieros		552.511	-

**Otras Compañías Vinculadas**

**Oncosalud**

Ingresos por prestación de servicios	\$	621.331	-
Ingresos financieros		46.379	-

**Clinica Porto Azul**

Ingresos financieros	\$	15.467	-
----------------------	----	--------	---

El siguiente es un detalle de las principales transacciones efectuadas con Directivos y Asesores al 31 de diciembre:

**Operaciones con Directivos**

<b>Concepto</b>		<b>2021</b>	<b>2020</b>
Pagos Laborales	\$	2.344.429	2.094.274
Gastos de Viaje		1.157	3.800
Honorarios Profesionales		2.700	1.034

**Operaciones con Asesores**

<b>Concepto</b>		<b>2021</b>	<b>2020</b>
Honorarios por Revisoría Fiscal		109.597	113.059
Cobranza Juridica		11.491	116.247

El siguiente es un detalle de las por pagar con directivos y asesores al 31 de diciembre:

<b>Compañía</b>		<b>2021</b>	<b>2020</b>
		<b>Por Pagar</b>	<b>Por Pagar</b>
Por operaciones con directivos	\$	188.908	168.211
Por operaciones con asesores		8.322	-
	<b>\$</b>	<b>197.230</b>	<b>168.211</b>

**Instituto de Cancerología S.A.S.**  
**Notas a los Estados Financieros**  
**31 de diciembre de 2021 y 2020**  
**(Valores expresados en miles de pesos)**

Las operaciones con partes relacionadas fueron realizadas a precios y en condiciones normales del mercado, se han ajustado a la normatividad vigente y han tenido el mismo tratamiento que reciben terceros.

Durante el año 2021 y 2020 no se presentaron entre la compañía, sus vinculados económicos y accionistas transacciones con las siguientes características:

- Operaciones relevantes que supongan transferencia de recursos u obligaciones entre la Sociedad y los Administradores o Directivos de la Sociedad.
- No se tomaron decisiones por influencia o interés de la Matriz o alguna de sus Subordinadas o sus Accionistas.
- Servicios gratuitos o compensados.

## **28. Administración y Gestión de Riesgos**

Por su giro de negocio, la Compañía asume los riesgos inherentes a sus actividades relacionados con el mercado, de crédito, de liquidez y de tipo de cambio.

La Administración es responsable del seguimiento de estos riesgos, basándose en diversas técnicas de medición, análisis y control para minimizar los efectos potenciales, si bien la utilización de estos mecanismos no elimina por completo los factores de riesgo inherentes a los que está expuesto la Compañía.

La administración está expuesta a riesgos como resultado de: i) el uso de instrumentos financieros y ii) los riesgos asociados con el negocio de salud. Estos riesgos han sido categorizados teniendo en cuenta su naturaleza y alcance, así como su gestión, los cuales se describen a continuación:

### A. Riesgo de Mercado

#### I. Riesgo de Tipo de Cambio

La Compañía factura la prestación de servicios locales en la moneda del país en el que opera, lo que les permite cumplir con sus obligaciones en su moneda funcional. El riesgo de tipo de cambio surge principalmente de los préstamos y otros pasivos mantenidos en dólares estadounidenses. Al 31 de diciembre de 2021 y 2020, la Compañía asume este riesgo y no utiliza instrumentos financieros derivados para cubrir la exposición al riesgo de tipo de cambio.

Al 31 de diciembre, la Compañía tiene los siguientes activos y pasivos expresados en moneda extranjera:

**Instituto de Cancerología S.A.S.**  
**Notas a los Estados Financieros**  
**31 de diciembre de 2021 y 2020**  
**(Valores expresados en miles de pesos)**

	2021		2020	
	US\$	\$ Miles	US\$	\$ Miles
<b>Activos:</b>				
Cuentas por cobrar comerciales	\$ 216.000	859.931	-	-
	<b>\$ 216.000</b>	<b>859.931</b>	-	-
<b>Pasivos:</b>				
Préstamos y obligaciones	1.613.445,5	6.423.385	-	-
Cuentas por pagar comerciales	32.284,2	128.529	(1.626.248)	(5.582.096)
	<b>\$ 1.645.730</b>	<b>6.551.914</b>	<b>(1.626.248)</b>	<b>(5.582.096)</b>
<b>Posición neta Pasiva</b>	<b>\$ 1.645.730</b>	<b>6.551.914</b>	<b>(1.626.248)</b>	<b>(5.582.096)</b>

La Compañía registró una pérdida por diferencia en cambio neta de \$860.118 en el 2021 y una ganancia por diferencia en cambio neta de \$244.277 en el 2020, respectivamente.

Al 31 de diciembre de 2021 y 2020, un fortalecimiento (debilitamiento) razonablemente posible del dólar estadounidense frente al peso colombiano al 31 de diciembre habría afectado la medición de los instrumentos financieros denominados en moneda extranjera y afectado el patrimonio y la utilidad o pérdida por los montos que se muestran a continuación:

	Resultados del Ejercicio		
	Cambio en la tasa de cambio %	2021	2020
Devaluación	5	(284.599)	(279.105)
Devaluación	10	(569.198)	(558.210)
Revaluación	5	284.599	279.105
Revaluación	10	569.200	558.210

ii. Riesgo de Tipo de Interés

La Compañía adopta como política que entre el 80% y el 90% de su exposición al riesgo de tipo de interés sea a tipo fijo. Esto se logra en parte contratando instrumentos de tasa fija y en parte tomando prestado a tasa variable. Al 31 de diciembre de 2021 y 2020, la Compañía no cuenta con ningún instrumento financiero derivado para cubrir tasa de interés.

B. Riesgo de Crédito

Los activos financieros de la Compañía están expuestos a concentraciones de riesgo de crédito que comprenden principalmente depósitos bancarios y cuentas por cobrar comerciales. En cuanto a los depósitos bancarios, la Compañía reduce la probabilidad de concentraciones de riesgo de crédito porque mantiene sus depósitos y coloca sus inversiones en efectivo en entidades financieras de primer nivel y limita el monto de la exposición al crédito de riesgo en cualquiera de dichas entidades financieras.

**Instituto de Cancerología S.A.S.**  
**Notas a los Estados Financieros**  
**31 de diciembre de 2021 y 2020**  
**(Valores expresados en miles de pesos)**

En cuanto a las cuentas por cobrar comerciales, las concentraciones significativas de riesgo de crédito, individual o grupal, se mitigan ya que la política de la Compañía es monitorear el comportamiento de pago de los clientes y su posición financiera para cumplir con los pagos respectivos de manera regular.

Al 31 de diciembre, la exposición al riesgo de crédito de las cuentas por cobrar comerciales era la siguiente:

	<b>2021</b>	<b>2020</b>
Cuentas por cobrar comerciales	\$ 47.642.226	61.776.900
Deterioro de cuentas por cobrar	(2.827.971)	(8.770.944)
<b>% Deterioro reconocido</b>	<b>5,9%</b>	<b>14,2%</b>

C. Riesgo de Liquidez

La gestión prudente del riesgo de liquidez implica mantener suficiente efectivo y equivalentes de efectivo y la posibilidad de encontrar y/o haber encontrado financiamiento a través de una cantidad adecuada de fuentes de crédito.

La compañía cuenta con niveles adecuados de efectivo y equivalentes de efectivo considerando:

- La Compañía puede financiar sus activos corrientes (cuentas por cobrar, inventarios y otros) con pasivos corrientes (cuentas por pagar, ingresos diferidos y otros).
- Sin considerar el capex de crecimiento, la Compañía dispone de suficiente flujo de caja operativo para financiar su capex de mantenimiento y el servicio de la deuda corriente (intereses y principal).
- Adicionalmente, la Compañía cuenta con líneas de crédito revolventes para utilizar en caso de necesidades de flujo de efectivo. Estas líneas de crédito se renuevan cada año. El tipo de interés aplicable es un tipo fijo que se acuerda con el banco antes de la recepción del efectivo en las cuentas de la Compañía y depende de las condiciones del crédito.

Adicionalmente, la Compañía monitorea su riesgo de liquidez en base a los planes y lineamientos establecidos por la Gerencia.

La siguiente tabla analiza los pasivos financieros de la Compañía al cierre del año 2021 clasificados por vencimiento con base en el período contractual remanente a la fecha del estado de situación financiera consolidado. Los montos revelados son flujos de efectivo contractuales.

	<b>VALOR EN LIBROS</b>	<b>FLUJO DE EFECTIVO CONTRACTUALES</b>	<b>MENOR A 1 AÑO</b>	<b>ENTRE 1 Y 3 AÑOS</b>	<b>MAYORES A 3 AÑOS</b>
Cuentas por pagar comerciales y otras	\$ 66.837.327	66.837.327	54.903.995	-	11.933.332
Beneficios a empleados	4.864.380	4.864.380	4.864.380	-	-
Pasivo por Impuestos Corrientes	3.708.714	3.708.714	3.708.714	-	-
Obligaciones financieras	19.978.998	19.978.998	1.729.492	3.383.155	14.866.351
	<b>\$ 95.389.419</b>	<b>95.389.419</b>	<b>65.206.581</b>	<b>3.383.155</b>	<b>26.799.683</b>

**Instituto de Cancerología S.A.S.**  
**Notas a los Estados Financieros**  
**31 de diciembre de 2021 y 2020**  
**(Valores expresados en miles de pesos)**

La Gerencia monitorea el riesgo relacionado con los pasivos incluidos en las categorías antes mencionadas, y considera estar obteniendo suficientes líneas de crédito y contando con capital de trabajo para cumplir con los planes establecidos por la Gerencia.

Al cierre de los ejercicios 2021 y 2020, la Compañía cuenta con líneas de crédito para capital de trabajo no utilizadas o utilizadas parcialmente, suficientes para cumplir con obligaciones de corto y mediano plazo.

**D. Gestión del Riesgo de Capital**

El objetivo de la Compañía en la gestión del capital es salvaguardar su capacidad para continuar como negocio en marcha generando rendimiento para sus accionistas y beneficios para otros grupos de interés. La Compañía puede ajustar el monto de los dividendos pagados a los accionistas, devolver capital a los accionistas, emitir nuevas acciones o vender activos para reducir su deuda para mantener o ajustar la estructura de capital.

Durante el año terminado el 31 de diciembre de 2021 y 2020, la Compañía mantuvo un nivel de efectivo y equivalente de efectivo mayor a sus préstamos y obligaciones. Ver nota 3 - 12.

**E. Clasificación contable y valor razonable**

La siguiente tabla muestra los valores en libros y los valores razonables de los activos y pasivos financieros, incluidos sus niveles en la jerarquía del valor razonable. No incluye información de valor razonable para activos financieros y pasivos financieros no medidos a valor razonable si el valor en libros es una aproximación razonable del valor razonable.

**Instituto de Cancerología S.A.S.**  
**Notas a los Estados Financieros**  
**31 de diciembre de 2021 y 2020**  
**(Valores expresados en miles de pesos)**

	2021			VALOR RAZONABLE	
	IMPORTE EN LIBROS			Nivel 2	Total
	Activos financieros a costo amortizado	Otros pasivos financieros	Total		
<b>Activos financieros no medidos a valor razonable</b>					
Efectivo y equivalentes de efectivo	\$ 33.171.408	-	<b>33.171.408</b>	-	-
Cuentas por cobrar comerciales	44.814.255	-	<b>44.814.255</b>	-	-
Otros activos	6.093.585	-	<b>6.093.585</b>	-	-
	<b>\$ 84.079.248</b>	<b>-</b>	<b>84.079.248</b>	<b>-</b>	<b>-</b>
<b>Pasivos financieros no medidos a valor razonable</b>					
Obligaciones financieras	\$ -	10.191.445	<b>10.191.445</b>	10.704.491	10.704.491
Pasivos por arrendamiento	-	9.787.553	<b>9.787.553</b>	9.787.553	9.787.553
Cuentas por pagar comerciales	-	66.837.327	<b>66.837.327</b>	-	-
Otras cuentas por pagar	-	8.573.094	<b>8.573.094</b>	-	-
	<b>\$ -</b>	<b>95.389.419</b>	<b>95.389.419</b>	<b>20.492.044</b>	<b>20.492.044</b>
<b>2020</b>					
	IMPORTE EN LIBROS			VALOR RAZONABLE	
	Activos financieros a costo amortizado	Otros pasivos financieros	Total	Nivel 2	Total
<b>Activos financieros no medidos a valor razonable</b>					
Efectivo y equivalentes de efectivo	\$ 34.396.887	-	<b>34.396.887</b>	-	-
Cuentas por cobrar comerciales	52.995.956	-	<b>52.995.956</b>	-	-
Otros activos	1.736.867	-	<b>1.736.867</b>	-	-
	<b>\$ 89.129.710</b>	<b>-</b>	<b>89.129.710</b>	<b>-</b>	<b>-</b>
<b>Pasivos financieros no medidos a valor razonable</b>					
Obligaciones financieras	\$ -	12.206.567	<b>12.206.567</b>	14.122.296	14.122.296
Pasivos por arrendamiento	-	10.887.193	<b>10.887.193</b>	10.887.193	10.887.193
Cuentas por pagar comerciales	-	59.230.390	<b>59.230.390</b>	-	-
Otras cuentas por pagar	-	5.346.443	<b>5.346.443</b>	-	-
	<b>\$ -</b>	<b>87.670.593</b>	<b>87.670.593</b>	<b>25.009.489</b>	<b>25.009.489</b>

## **29. Eventos Subsecuentes**

El 25 de enero de 2022, la Superintendencia Nacional de Salud emitió la resolución 202232000000189-6 ordenando la liquidación de COOMEVA EPS S.A., tras evidenciar la imposibilidad de corregir la crítica situación financiera en que se encuentra y como protección a la vida y la salud de sus 1.2 millones de afiliados en 24 Departamentos del País.